

ACOMPANHAMENTO SEMANAL

CASOS E ÓBITOS POR COVID-19 NO ESTADO DA PARAÍBA - 17/08/2021



CASOS E ÓBITOS NA PARAÍBA - DADOS ATÉ 17/08/2021

Paraíba

27/03/2020 a 17/08/2021

População

4.018.127

Recuperados (Brasil)

19.313.546

Em acompanhamento (Brasil)

532.039

CASOS

Casos Novos

251

Casos Acumulados

428.240

Casos Acumulados 100mi

10.658

ÓBITOS

Óbitos Novos

10

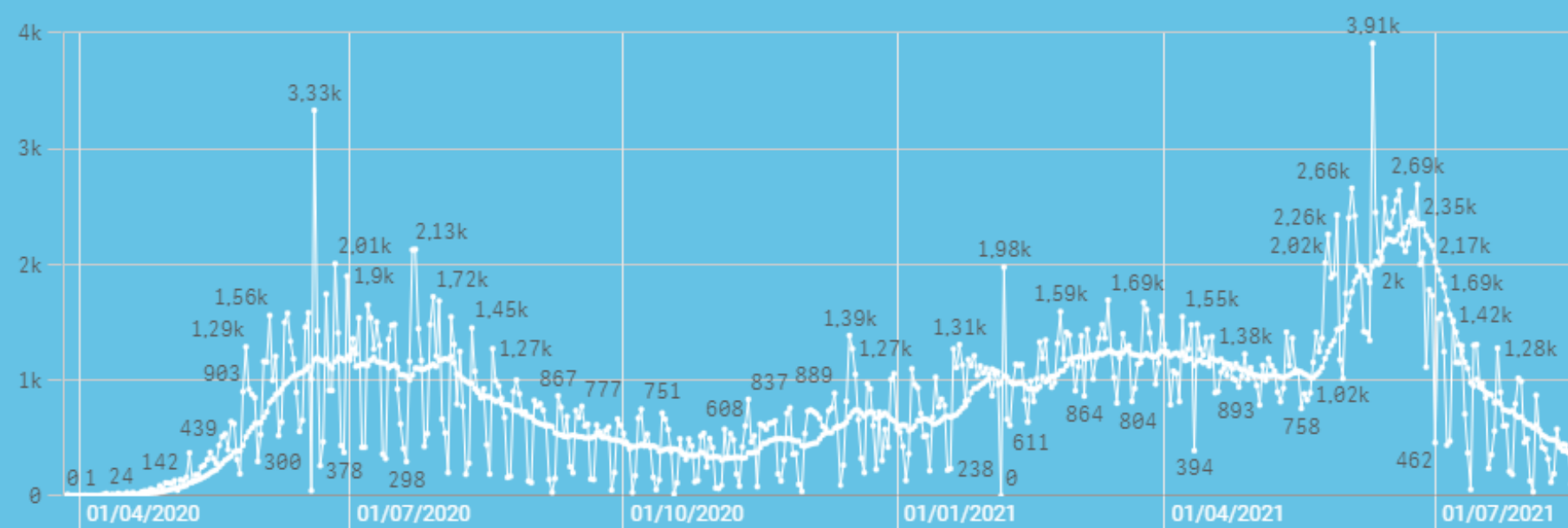
Óbitos Acumulados

9.108

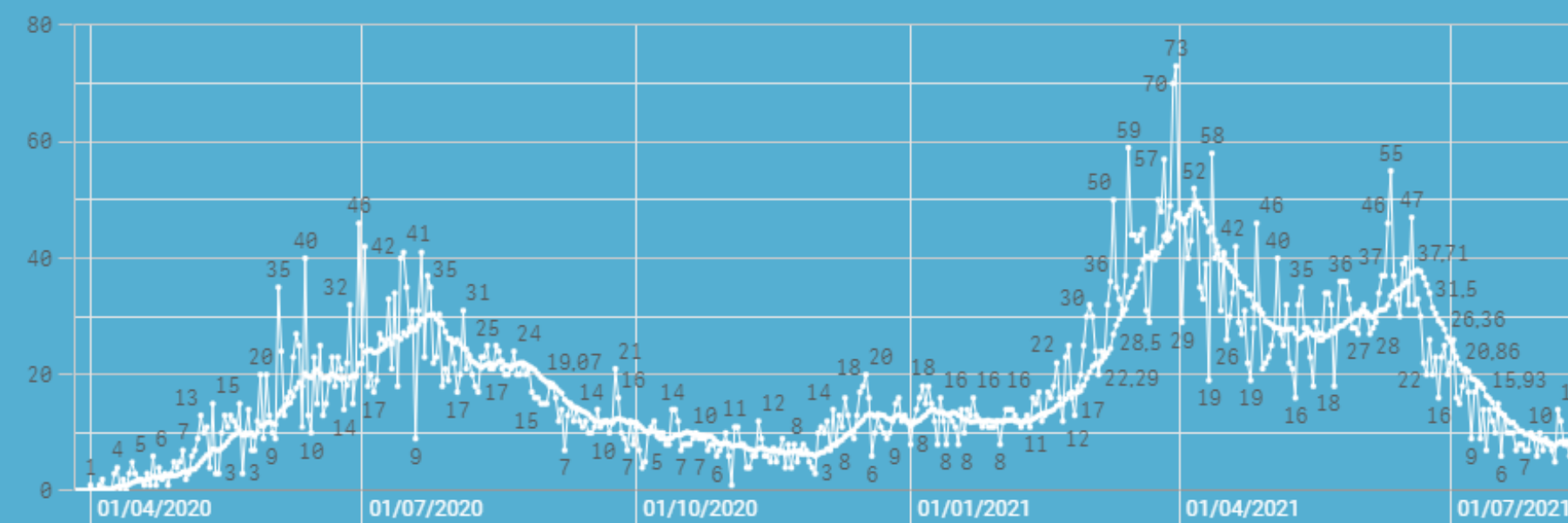
Óbitos Acumulados 100mi

227

Casos novos por dia de notificação com Média Móvel de 14 dias



Óbitos novos por dia de notificação com Média Móvel de 14 dias



CASOS E ÓBITOS EM BANANEIRAS - DADOS ATÉ 17/08/2021

BANANEIRAS, PB

Interior - 27/03/2020 a 17/08/2021

População
21.318

Recuperados (Brasil)
19.313.546

Em acompanhamento (Brasil)
532.039

CASOS

Casos Novos

0

Casos Acumulados

1.521

Casos Acumulados 100mi

7.135

ÓBITOS

Óbitos Novos

0

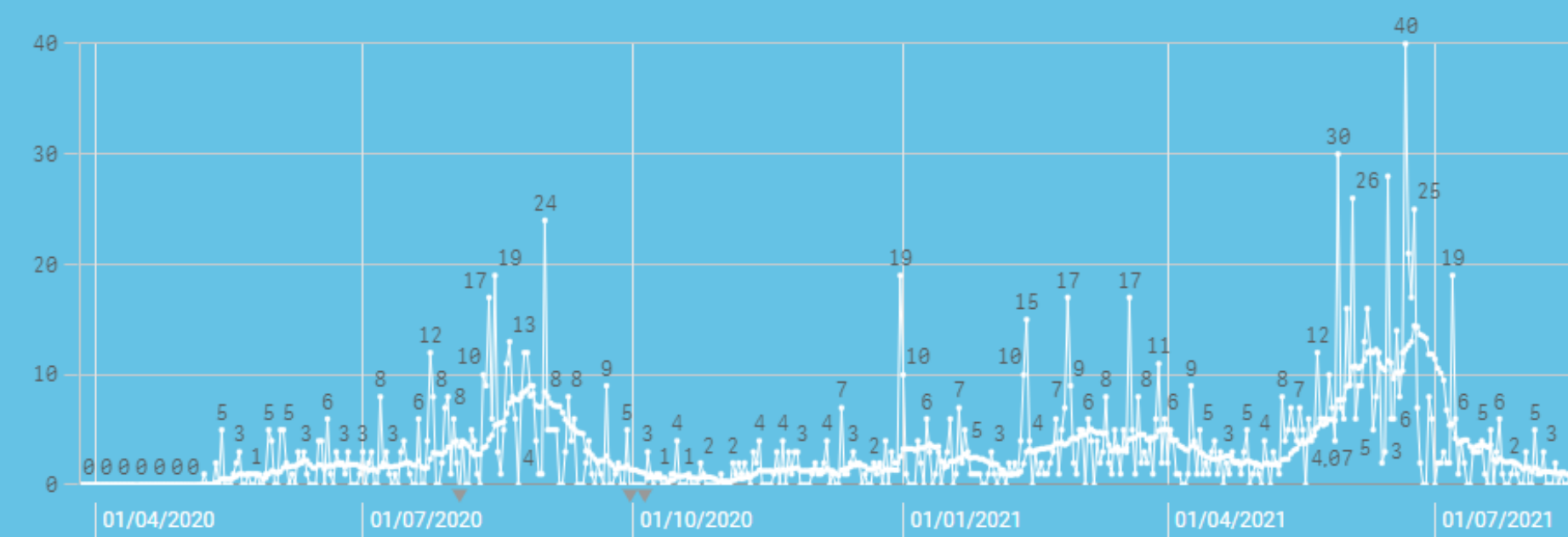
Óbitos Acumulados

26

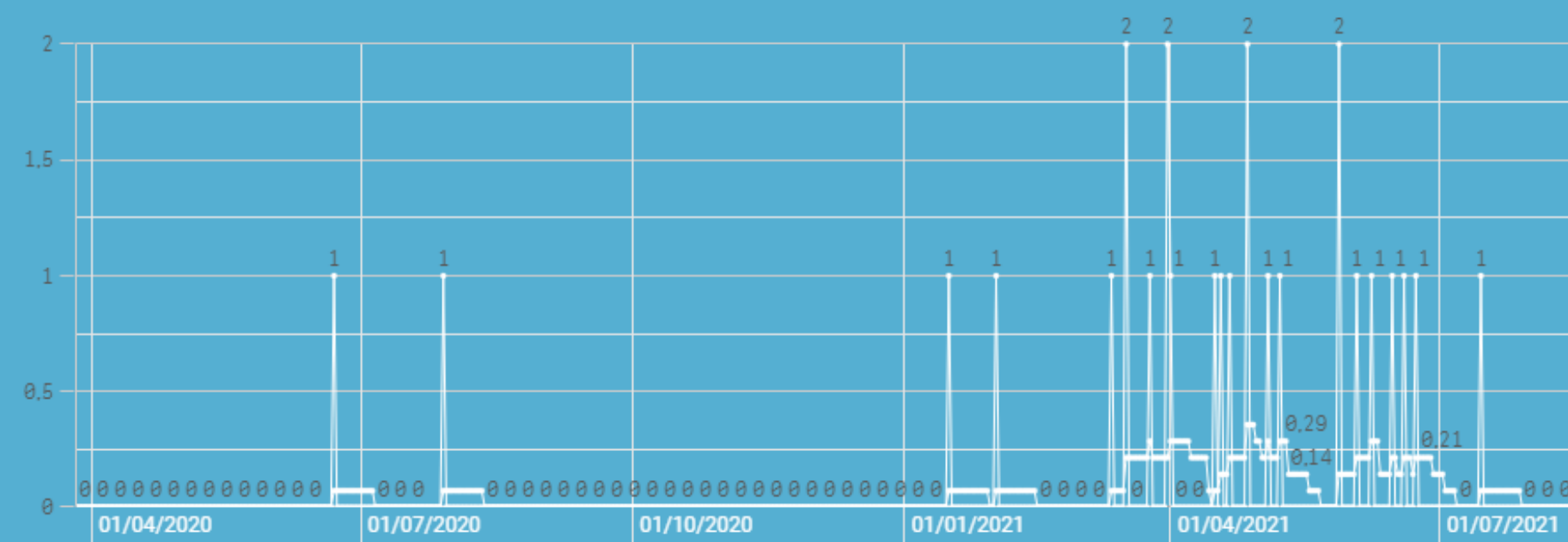
Óbitos Acumulados 100mi

122

Casos novos por dia de notificação com Média Móvel de 14 dias



Óbitos novos por dia de notificação com Média Móvel de 14 dias



CASOS E ÓBITOS EM JOÃO PESSOA - DADOS ATÉ 17/08/2021

JOAO PESSOA, PB

Reg. Metropolitana - 27/03/2020 a 17/08/2021

População
809.015

Recuperados (Brasil)
19.313.546

Em acompanhamento (Brasil)
532.039

CASOS

Casos Novos

80

Casos Acumulados

103.539

Casos Acumulados 100mi

12.798

ÓBITOS

Óbitos Novos

0

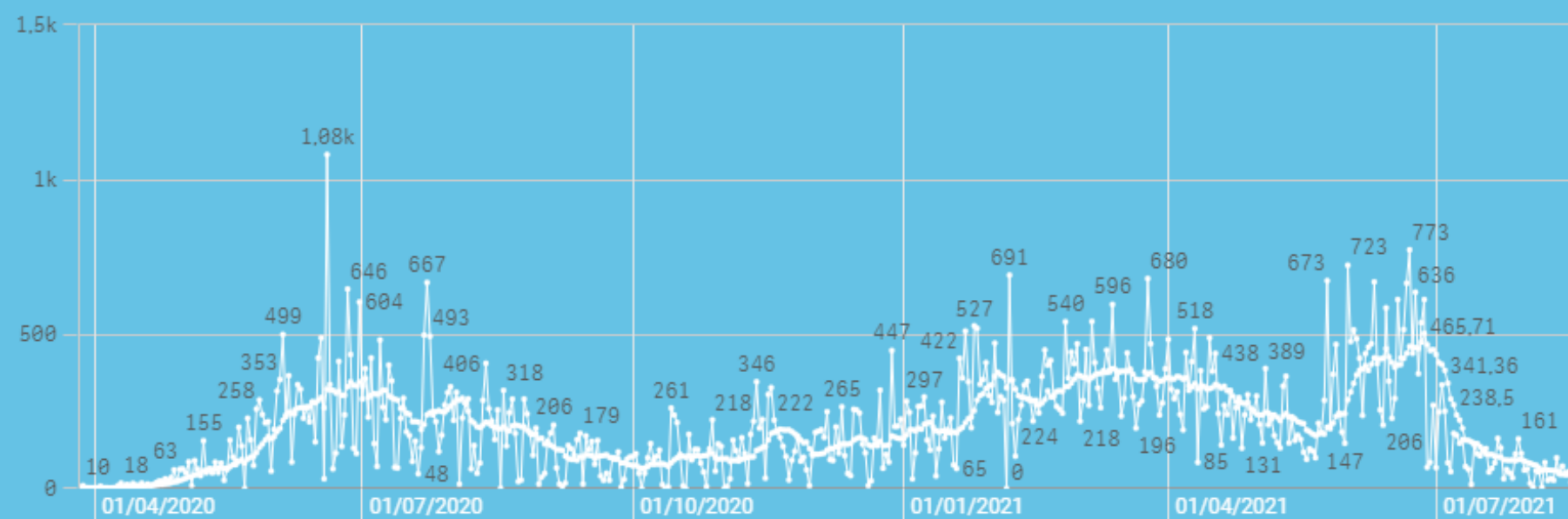
Óbitos Acumulados

2.885

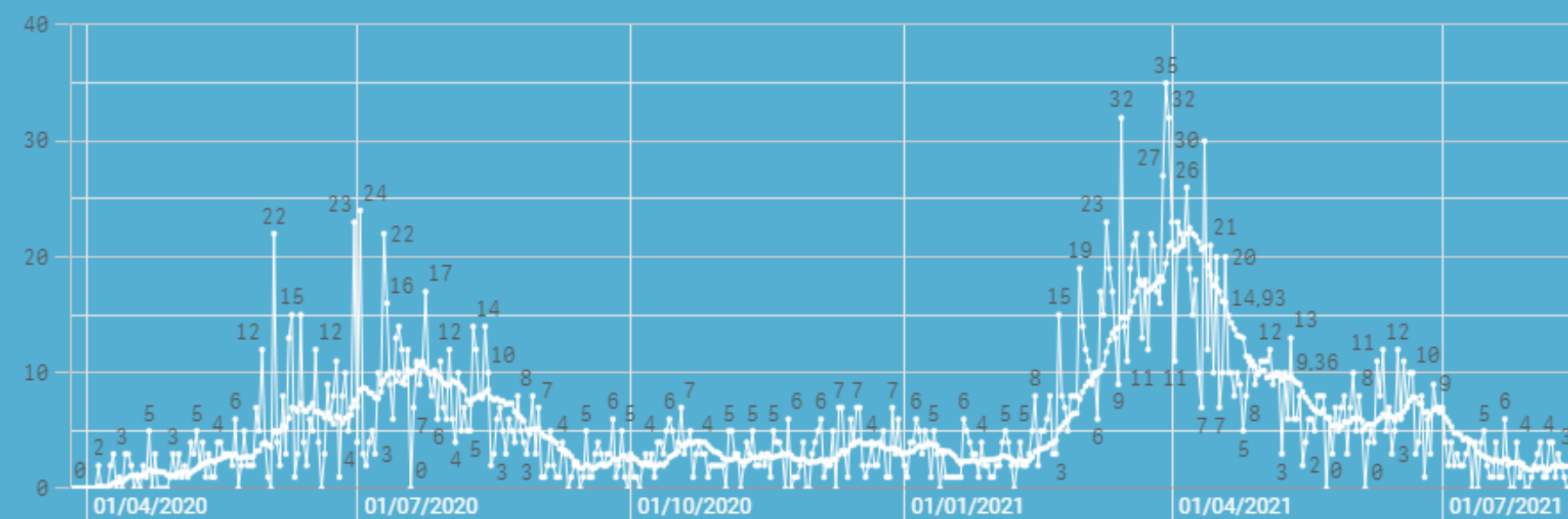
Óbitos Acumulados 100mi

357

Casos novos por dia de notificação com Média Móvel de 14 dias



Óbitos novos por dia de notificação com Média Móvel de 14 dias



CASOS E ÓBITOS EM MAMANGUAPE - DADOS ATÉ 17/08/2021

MAMANGUAPE, PB

Interior - 27/03/2020 a 17/08/2021

População
44.882

Recuperados (Brasil)
19.313.546

Em acompanhamento (Brasil)
532.039

CASOS

Casos Novos

3

Casos Acumulados

4.963

Casos Acumulados 100mi

11.058

ÓBITOS

Óbitos Novos

1

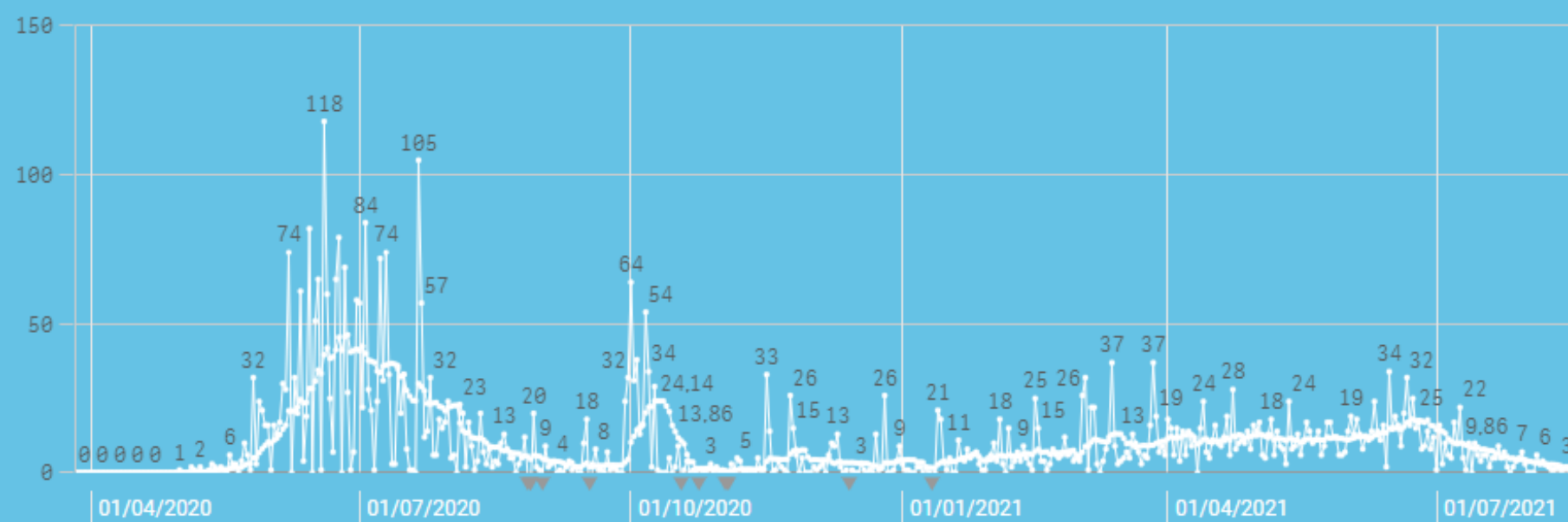
Óbitos Acumulados

82

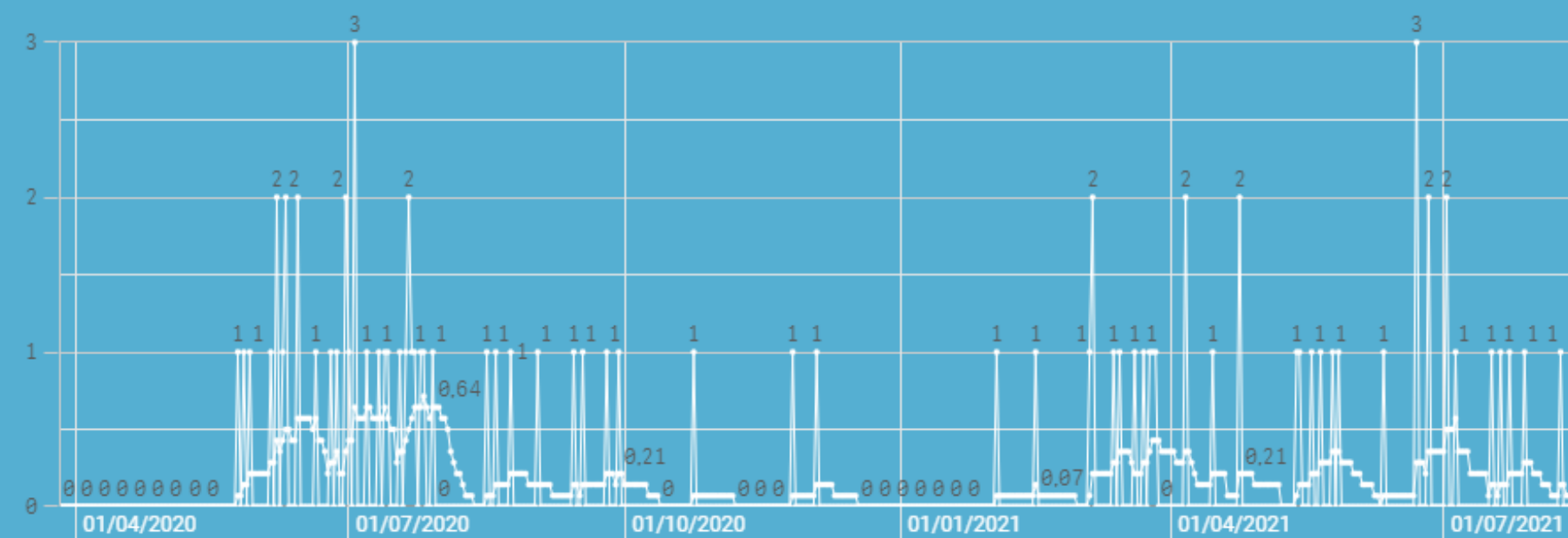
Óbitos Acumulados 100mi

183

Casos novos por dia de notificação com Média Móvel de 14 dias



Óbitos novos por dia de notificação com Média Móvel de 14 dias



CASOS E ÓBITOS EM RIO TINTO - DADOS ATÉ 17/08/2021

RIO TINTO, PB

Reg. Metropolitana - 27/03/2020 a 17/08/2021

População
24.176

Recuperados (Brasil)
19.313.546

Em acompanhamento (Brasil)
532.039

CASOS

Casos Novos

0

Casos Acumulados

2.635

Casos Acumulados 100mi

10.899

ÓBITOS

Óbitos Novos

0

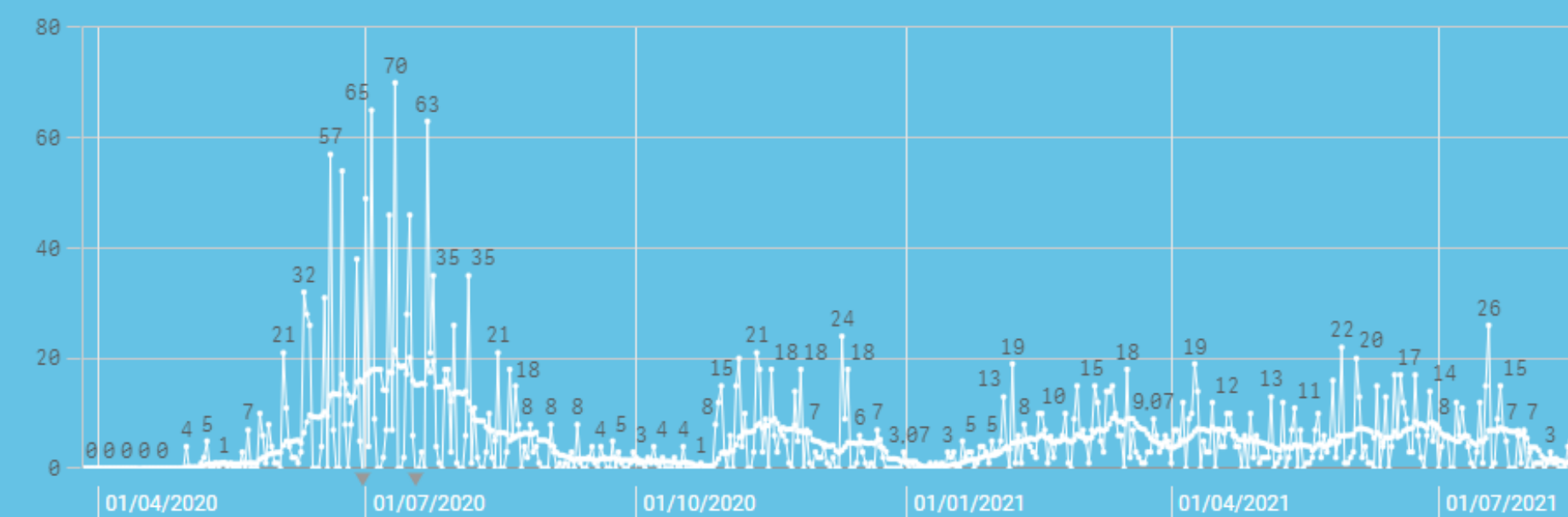
Óbitos Acumulados

56

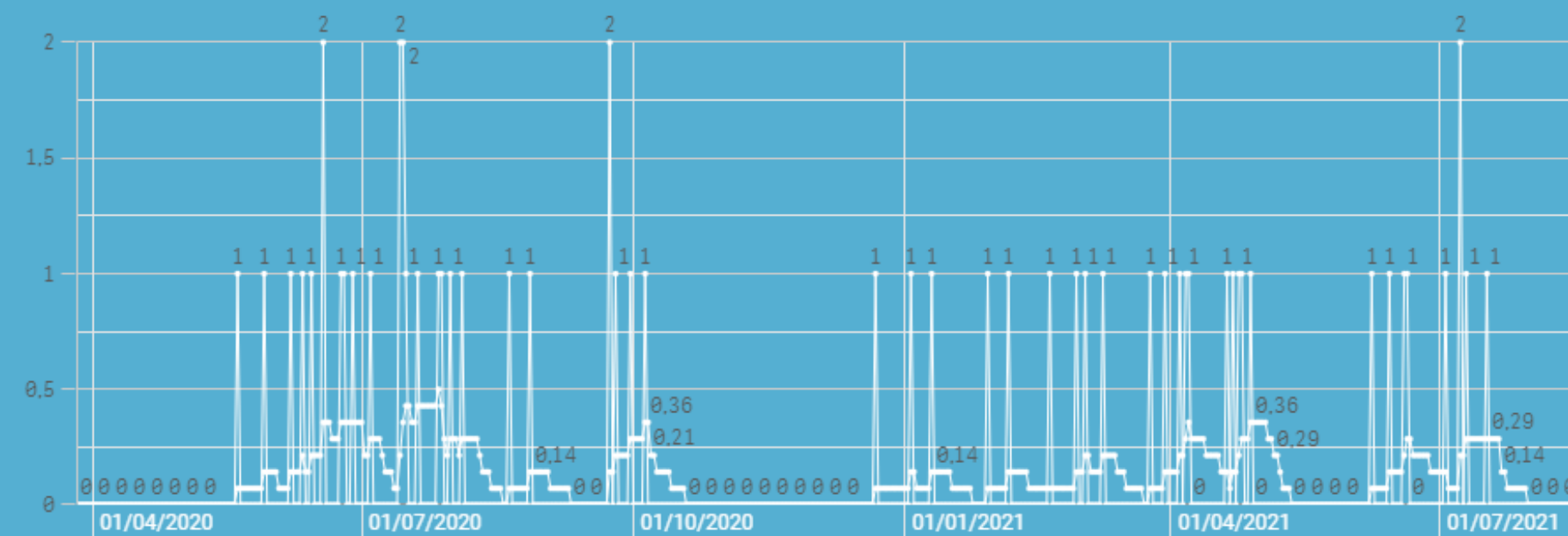
Óbitos Acumulados 100mi

232

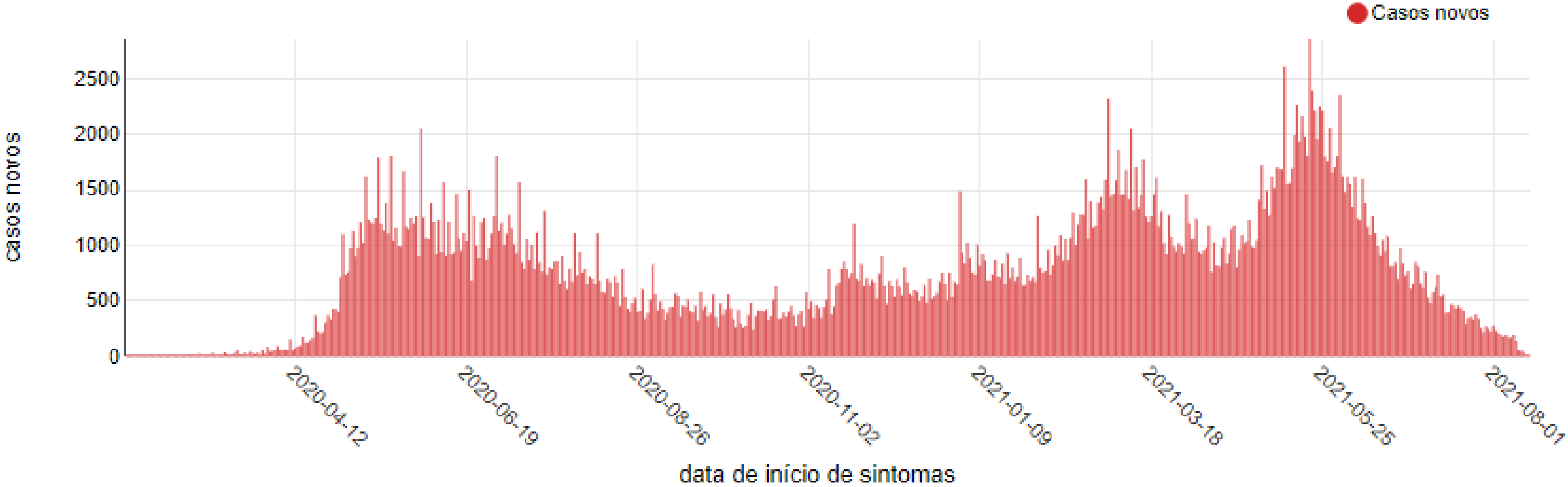
Casos novos por dia de notificação com Média Móvel de 14 dias



Óbitos novos por dia de notificação com Média Móvel de 14 dias

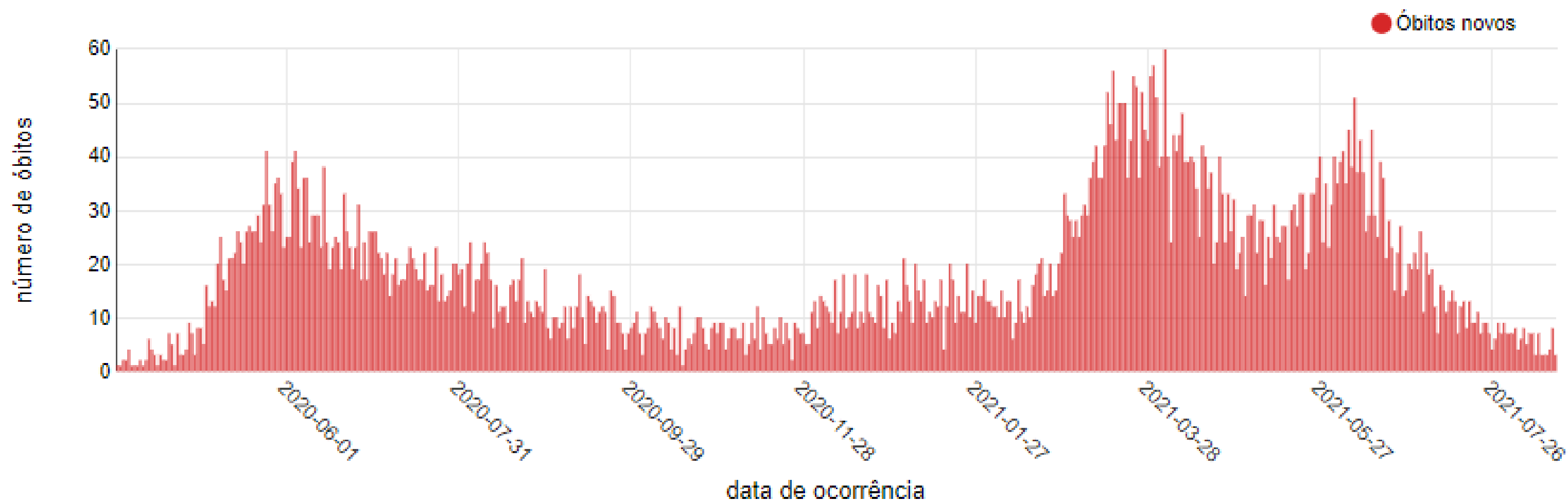


CASOS NOVOS DE COVID-19 NA PB POR DATA DE INÍCIO DOS SINTOMAS - DADOS ATÉ 17/08/2021



Fonte: <https://superset.plataformatarget.com.br/superset/dashboard/55/> (2021)

ÓBITOS EM DECORRÊNCIA DA COVID-19 NA PB POR DATA DE OCORRÊNCIA - DADOS ATÉ 17/08/2021



Fonte: <https://superset.plataformatarget.com.br/superset/dashboard/55/> (2021)

TAXA DE LETALIDADE DOS MUNICÍPIOS COM CAMPI DA UFPB - DADOS ATÉ 17/08/2021

Taxa de letalidade Paraíba:

2,1%

Taxa de letalidade Brasil:

2,8%

Taxa de letalidade Areia:

1,57%

Taxa de letalidade Bananeiras:

1,72%

Taxa de letalidade João Pessoa:

2,79%

Taxa de letalidade Mamanguape:

1,62%

Taxa de letalidade Rio Tinto:

2,14%

Letalidade: é a gravidade da doença, entendida como o percentual de óbitos entre as pessoas que foram diagnosticadas com a doença.