

ACOMPANHAMENTO SEMANAL

CASOS E ÓBITOS POR COVID-19 NO ESTADO DA PARAÍBA - 10/08/2021



CASOS E ÓBITOS NA PARAÍBA - DADOS ATÉ 10/08/2021

Paraíba

27/03/2020 a 10/08/2021

População

4.018.127

Recuperados (Brasil)

19.022.724

Em acompanhamento (Brasil)

625.145

CASOS

Casos Novos

194

Casos Acumulados

425.619

Casos Acumulados 100mi

10.592

ÓBITOS

Óbitos Novos

6

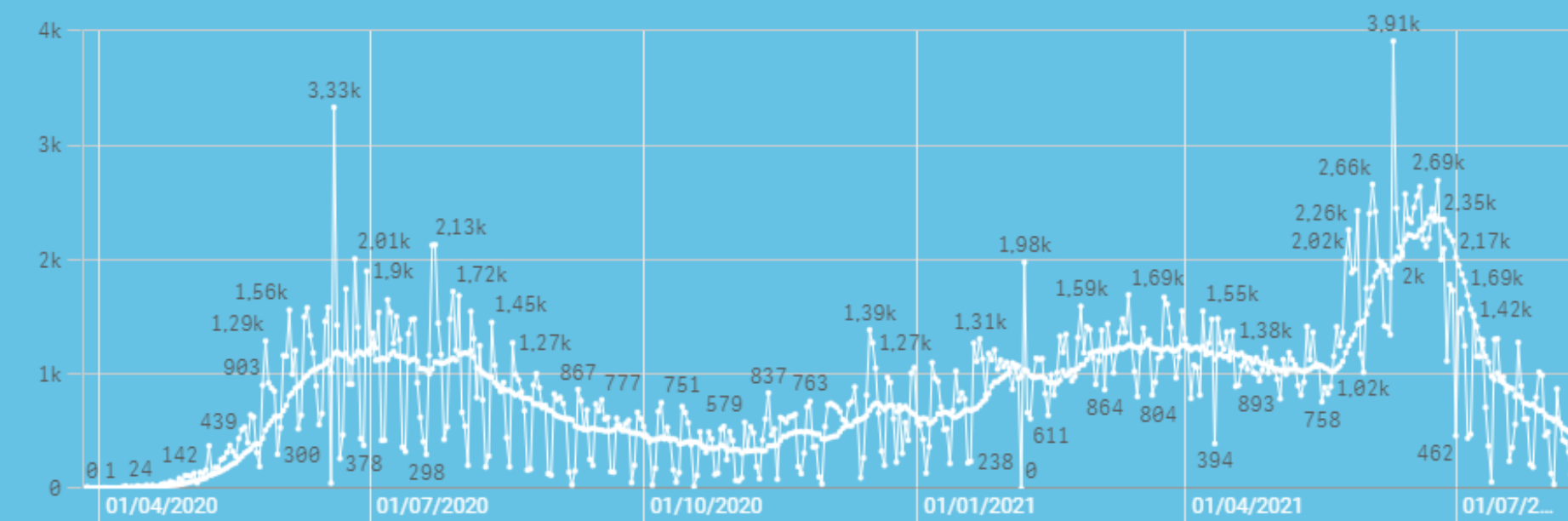
Óbitos Acumulados

9.071

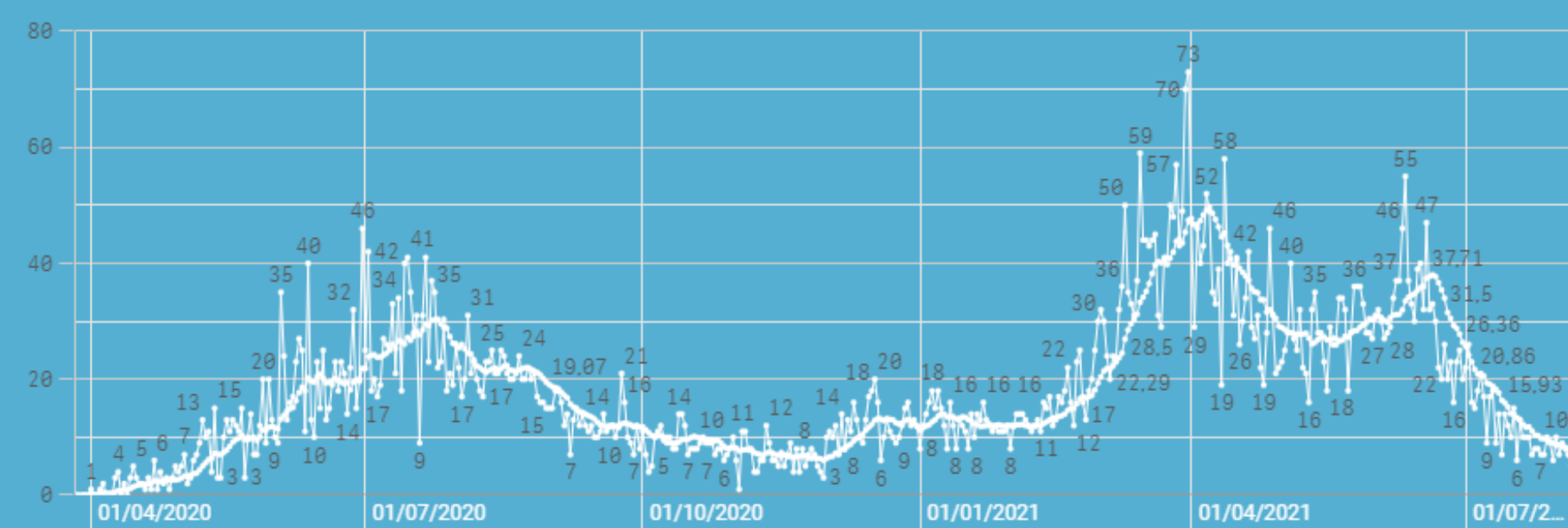
Óbitos Acumulados 100mi

226

Casos novos por dia de notificação com Média Móvel de 14 dias



Óbitos novos por dia de notificação com Média Móvel de 14 dias



CASOS E ÓBITOS EM AREIA - DADOS ATÉ 10/08/2021

AREIA, PB

Interior - 27/03/2020 a 10/08/2021

População
22.819

Recuperados (Brasil)
19.022.724

Em acompanhamento (Brasil)
625.145

CASOS

Casos Novos

1

Casos Acumulados

1.910

Casos Acumulados 100mi

8.370

ÓBITOS

Óbitos Novos

0

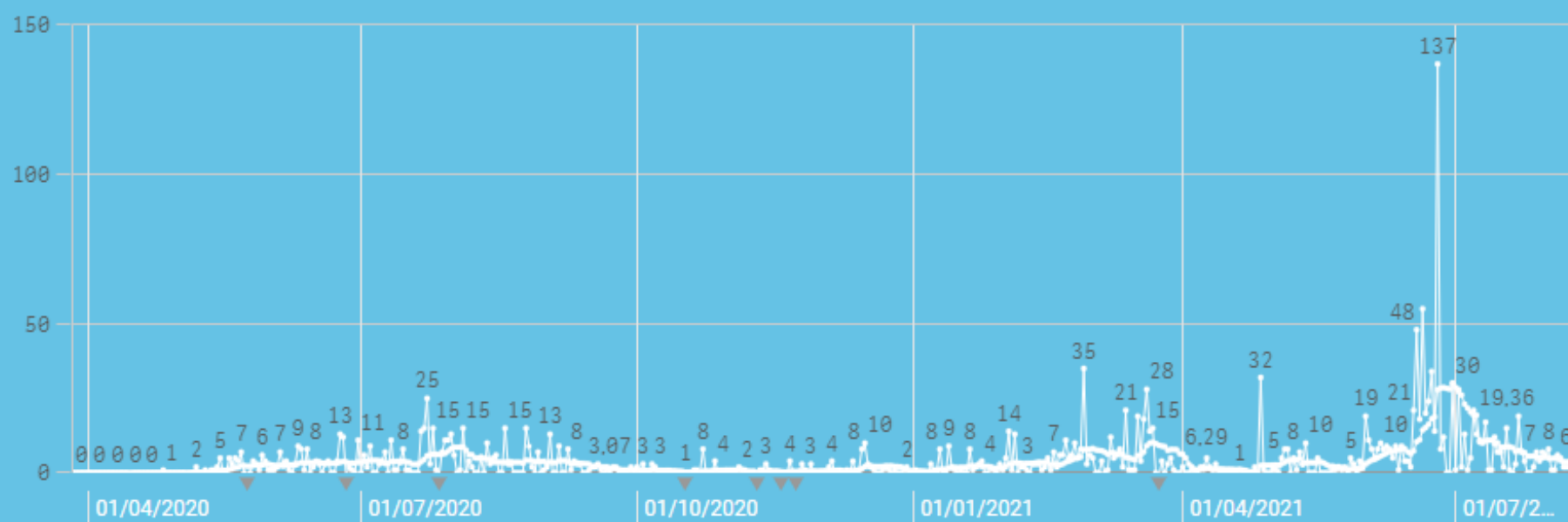
Óbitos Acumulados

30

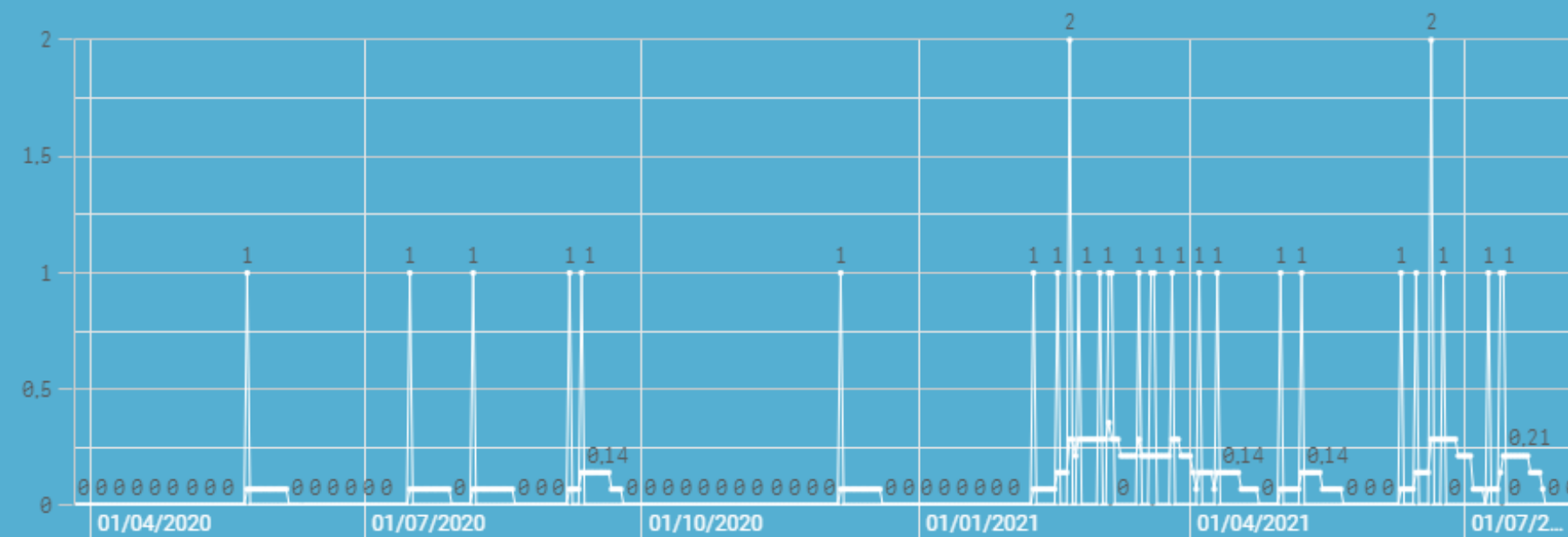
Óbitos Acumulados 100mi

131

Casos novos por dia de notificação com Média Móvel de 14 dias



Óbitos novos por dia de notificação com Média Móvel de 14 dias



CASOS E ÓBITOS EM BANANEIRAS - DADOS ATÉ 10/08/2021

BANANEIRAS, PB

Interior - 27/03/2020 a 10/08/2021

População
21.318

Recuperados (Brasil)
19.022.724

Em acompanhamento (Brasil)
625.145

CASOS

Casos Novos

0

Casos Acumulados

1.517

Casos Acumulados 100mi

7.116

ÓBITOS

Óbitos Novos

0

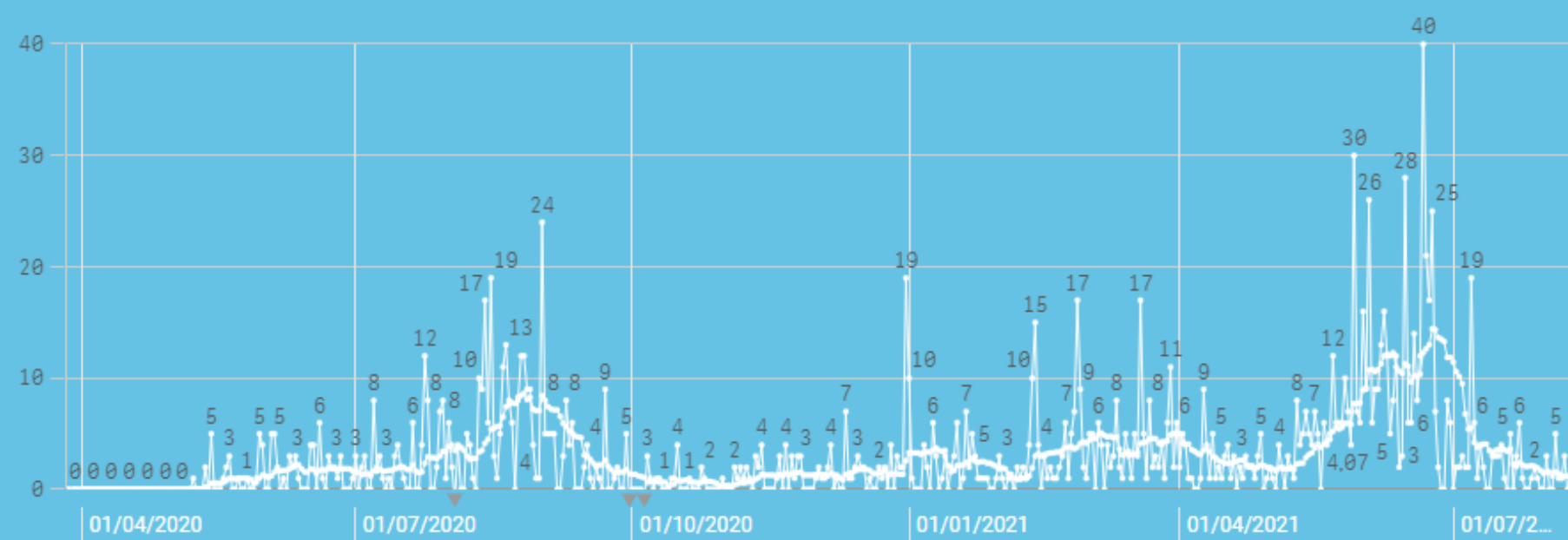
Óbitos Acumulados

26

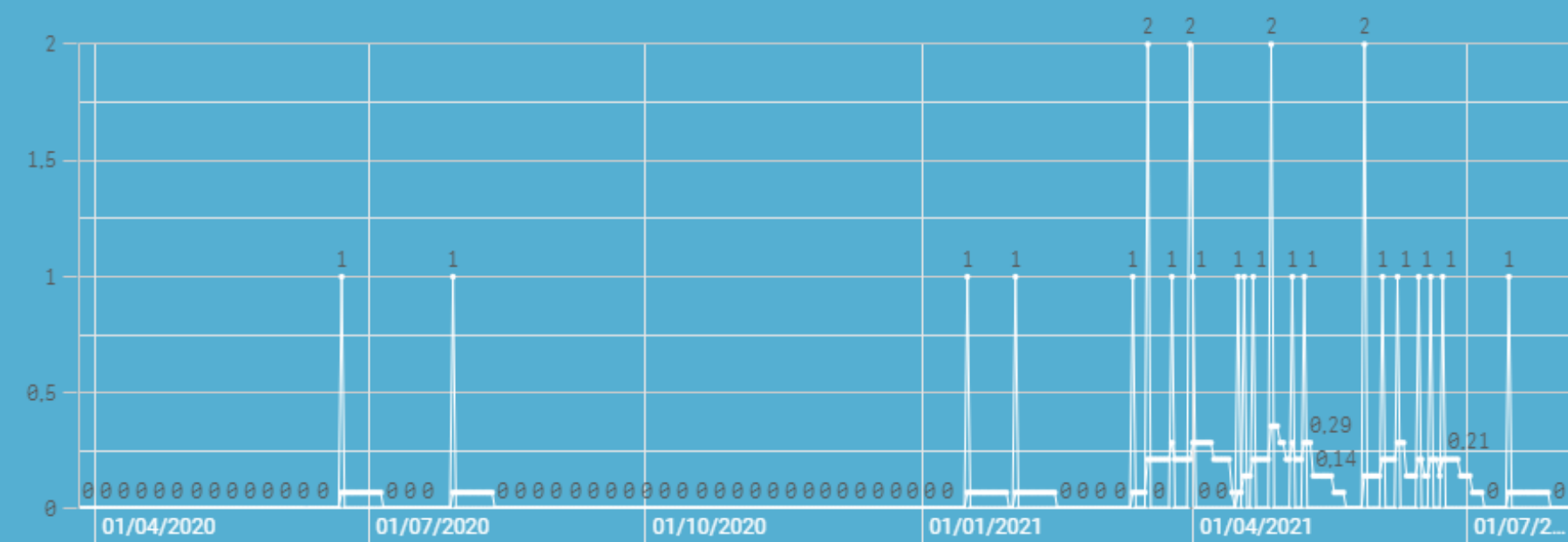
Óbitos Acumulados 100mi

122

Casos novos por dia de notificação com Média Móvel de 14 dias



Óbitos novos por dia de notificação com Média Móvel de 14 dias



CASOS E ÓBITOS EM JOÃO PESSOA - DADOS ATÉ 10/08/2021

JOAO PESSOA, PB

Reg. Metropolitana - 27/03/2020 a 10/08/2021

População
809.015

Recuperados (Brasil)
19.022.724

Em acompanhamento (Brasil)
625.145

CASOS

Casos Novos

27

Casos Acumulados

103.115

Casos Acumulados 100mi

12.746

ÓBITOS

Óbitos Novos

2

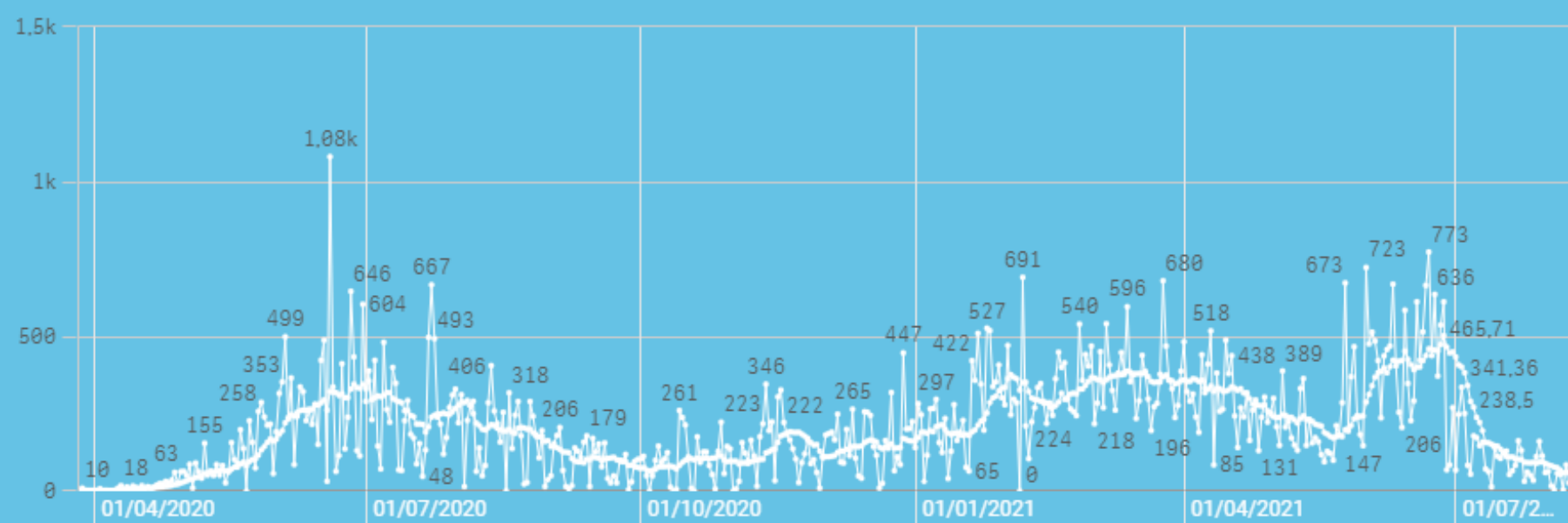
Óbitos Acumulados

2.883

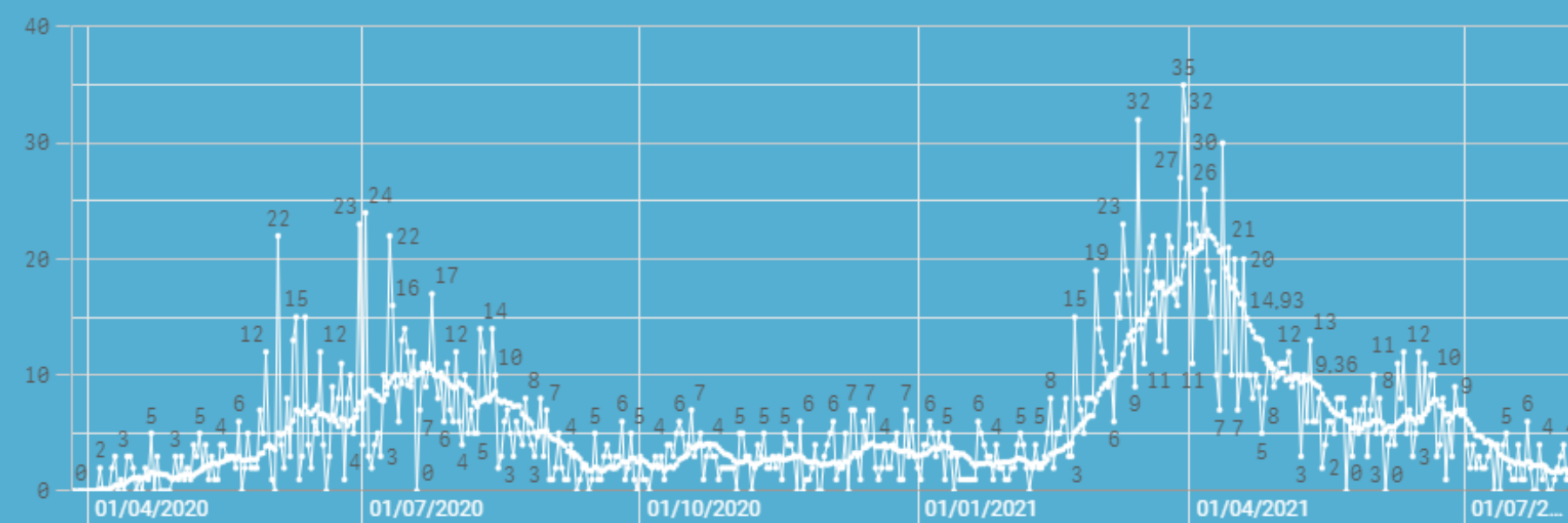
Óbitos Acumulados 100mi

356

Casos novos por dia de notificação com Média Móvel de 14 dias



Óbitos novos por dia de notificação com Média Móvel de 14 dias



CASOS E ÓBITOS EM MAMANGUAPE - DADOS ATÉ 10/08/2021

MAMANGUAPE, PB

Interior - 27/03/2020 a 10/08/2021

População

44.882

Recuperados (Brasil)

19.022.724

Em acompanhamento (Brasil)

625.145

CASOS

Casos Novos

1

Casos Acumulados

4.952

Casos Acumulados 100mi

11.033

ÓBITOS

Óbitos Novos

0

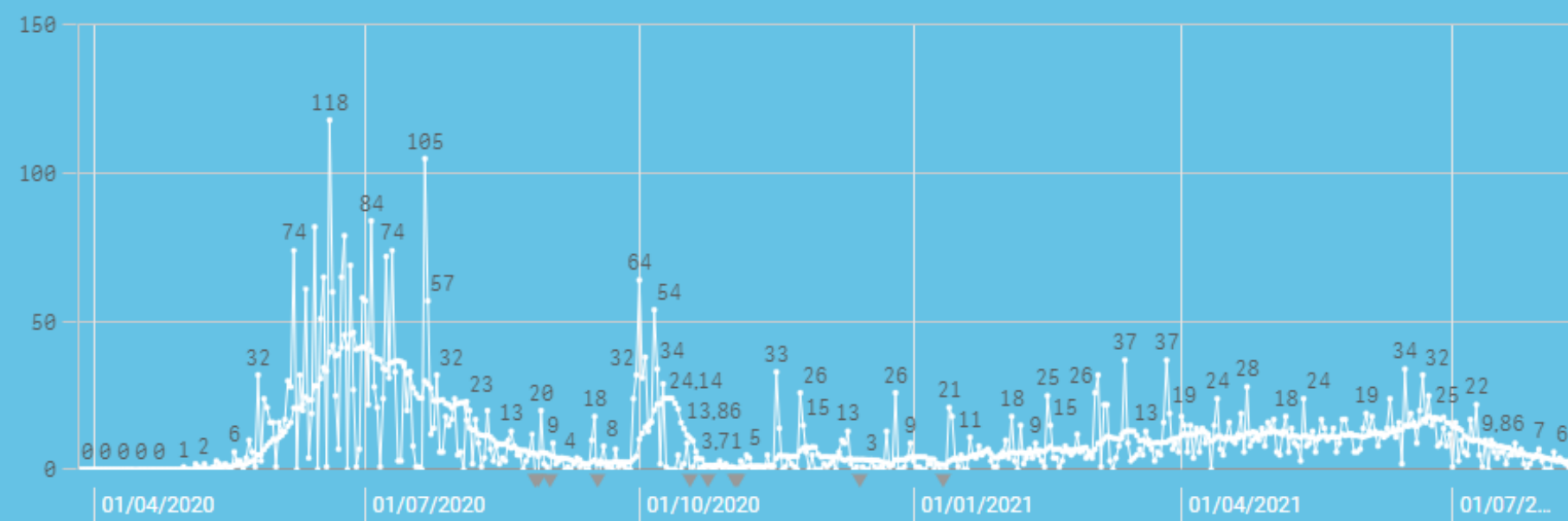
Óbitos Acumulados

81

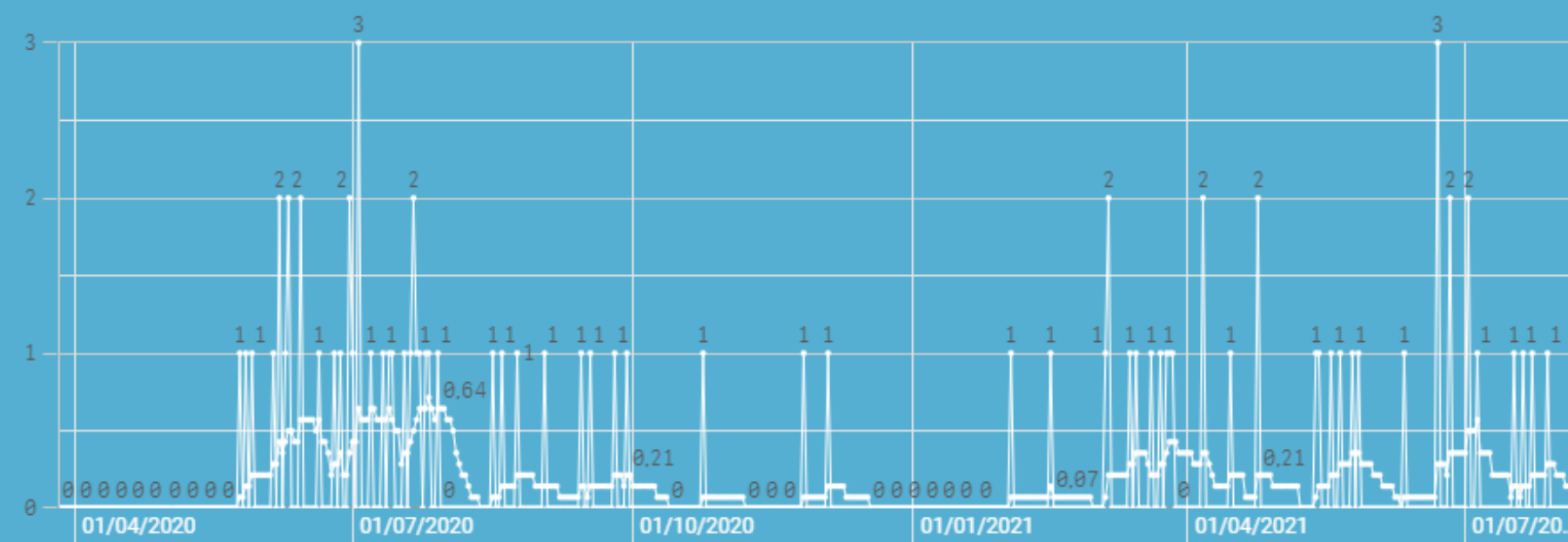
Óbitos Acumulados 100mi

180

Casos novos por dia de notificação com Média Móvel de 14 dias



Óbitos novos por dia de notificação com Média Móvel de 14 dias



CASOS E ÓBITOS EM RIO TINTO - DADOS ATÉ 10/08/2021

RIO TINTO, PB

Reg. Metropolitana - 27/03/2020 a 10/08/2021

População
24.176

Recuperados (Brasil)
19.022.724

Em acompanhamento (Brasil)
625.145

CASOS

Casos Novos

1

Casos Acumulados

2.626

Casos Acumulados 100mi

10.862

ÓBITOS

Óbitos Novos

0

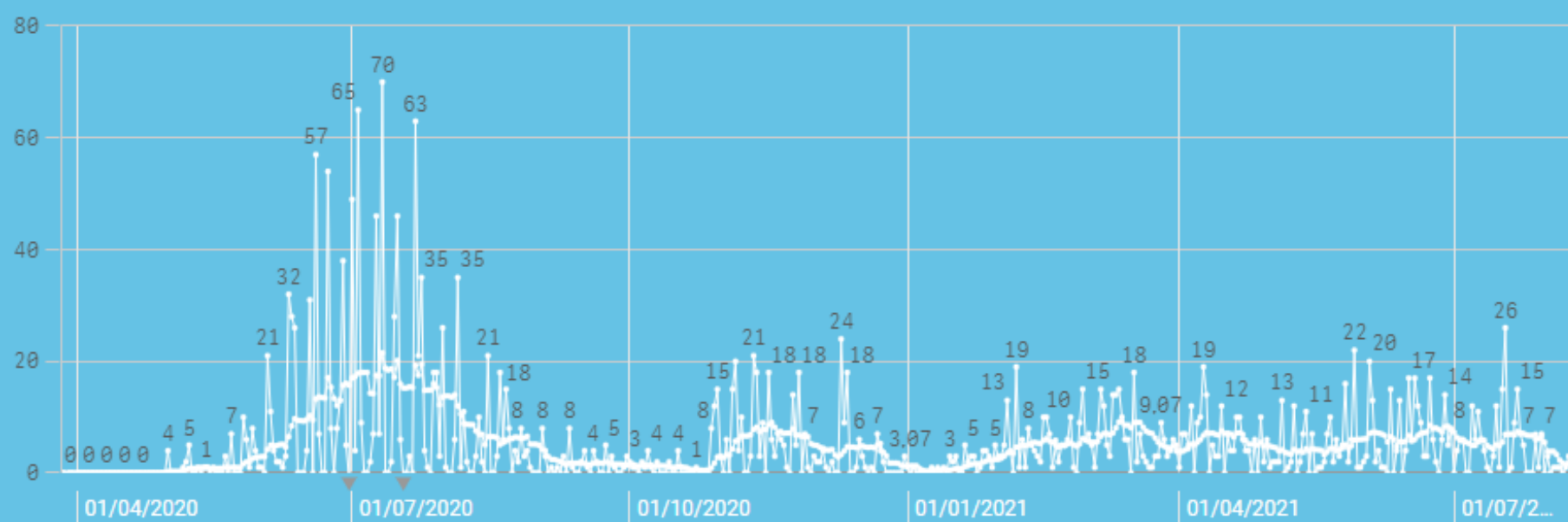
Óbitos Acumulados

56

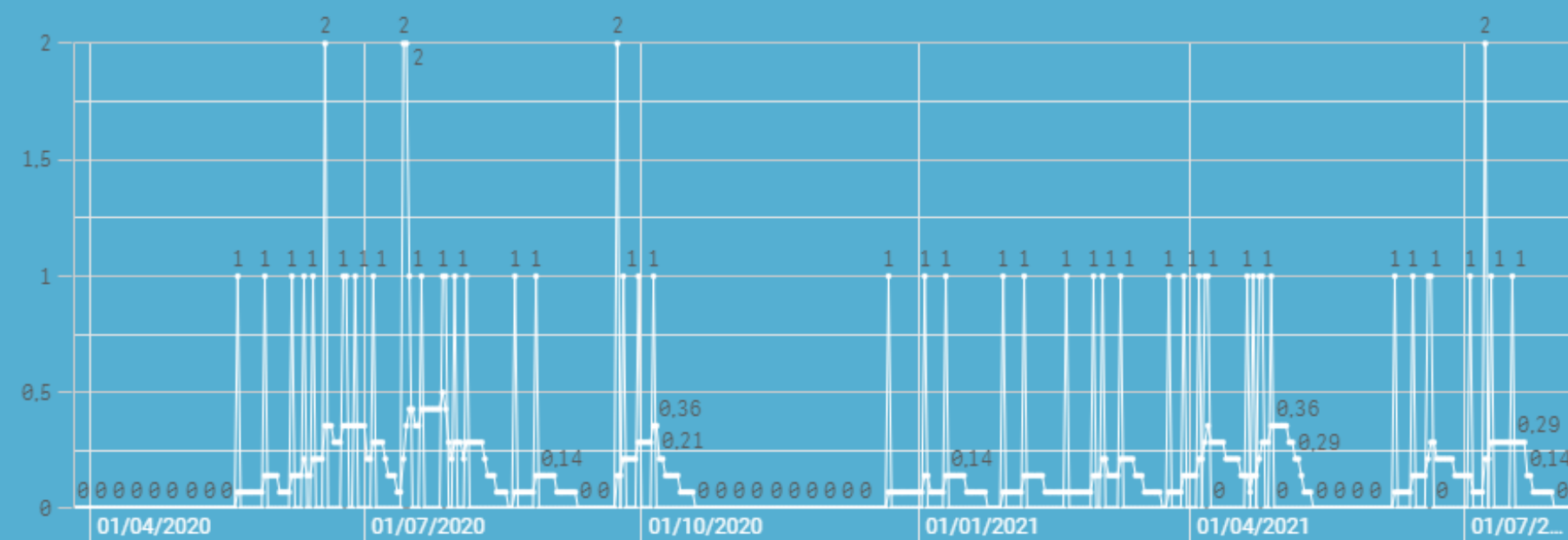
Óbitos Acumulados 100mi

232

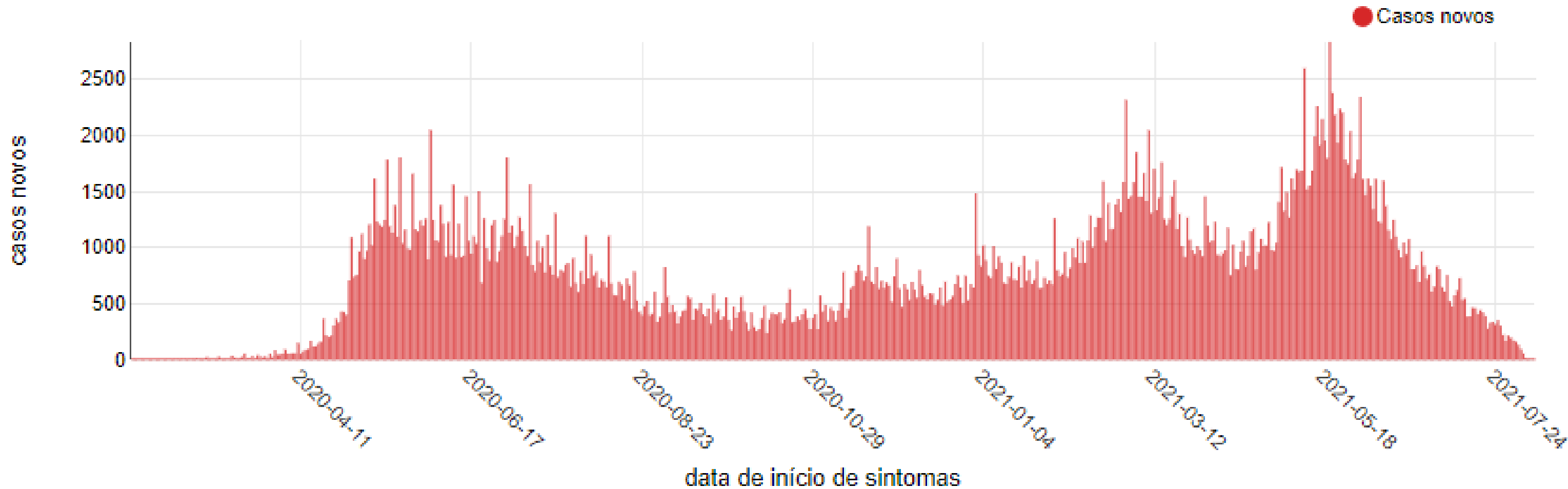
Casos novos por dia de notificação com Média Móvel de 14 dias



Óbitos novos por dia de notificação com Média Móvel de 14 dias

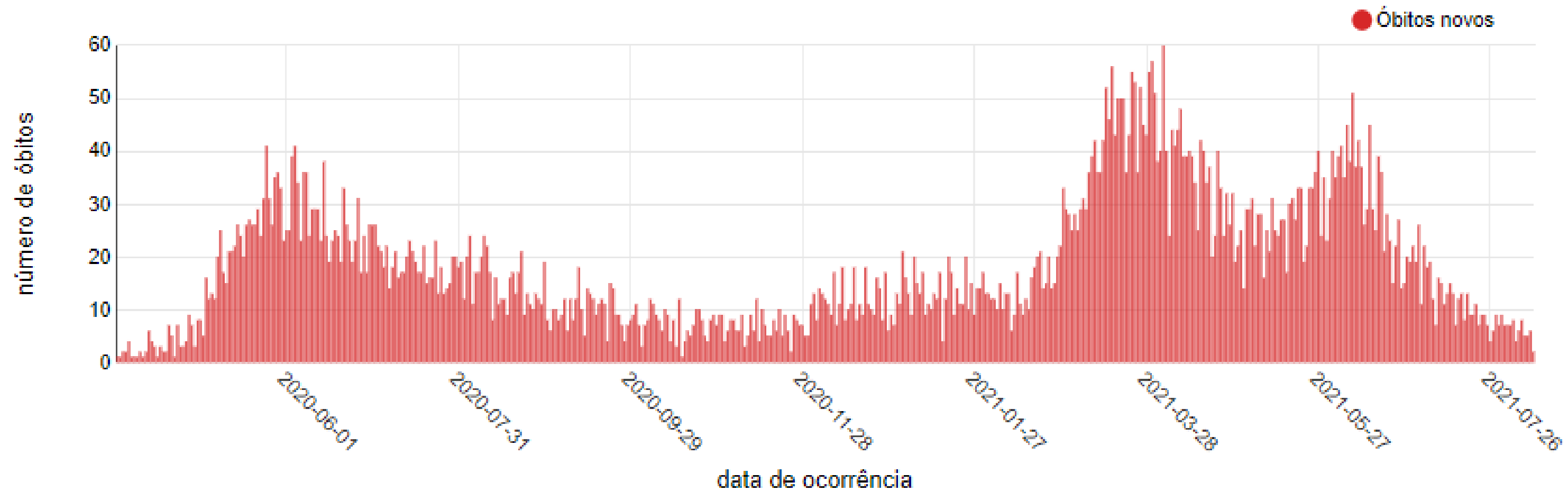


CASOS NOVOS DE COVID-19 NA PB POR DATA DE INÍCIO DOS SINTOMAS - DADOS ATÉ 10/08/2021



Fonte: <https://superset.plataformatarget.com.br/superset/dashboard/55/> (2021)

ÓBITOS EM DECORRÊNCIA DA COVID-19 NA PB POR DATA DE OCORRÊNCIA - DADOS ATÉ 10/08/2021



TAXA DE LETALIDADE DOS MUNICÍPIOS COM CAMPI DA UFPB - DADOS ATÉ 10/08/2021

Taxa de letalidade Paraíba:

2,1%

Taxa de letalidade Brasil:

2,8%

Taxa de letalidade Areia:

1,57%

Taxa de letalidade Bananeiras:

1,72%

Taxa de letalidade João Pessoa:

2,79%

Taxa de letalidade Mamanguape:

1,62%

Taxa de letalidade Rio Tinto:

2,14%

Letalidade: é a gravidade da doença, entendida como o percentual de óbitos entre as pessoas que foram diagnosticadas com a doença.