

ACOMPANHAMENTO SEMANAL

CASOS E ÓBITOS POR COVID-19 NO ESTADO DA PARAÍBA - 03/03/2022



CASOS E ÓBITOS NA PARAÍBA - DADOS ATÉ 03/03/2022

Paraíba

27/03/2020 a 03/03/2022

População

4.018.127

Recuperados (Brasil)

26.810.286

Em acompanhamento (Brasil)

1.443.166

CASOS

Casos Novos

1.299

Casos Acumulados

577.459

Casos Acumulados 100mi

14.371

ÓBITOS

Óbitos Novos

4

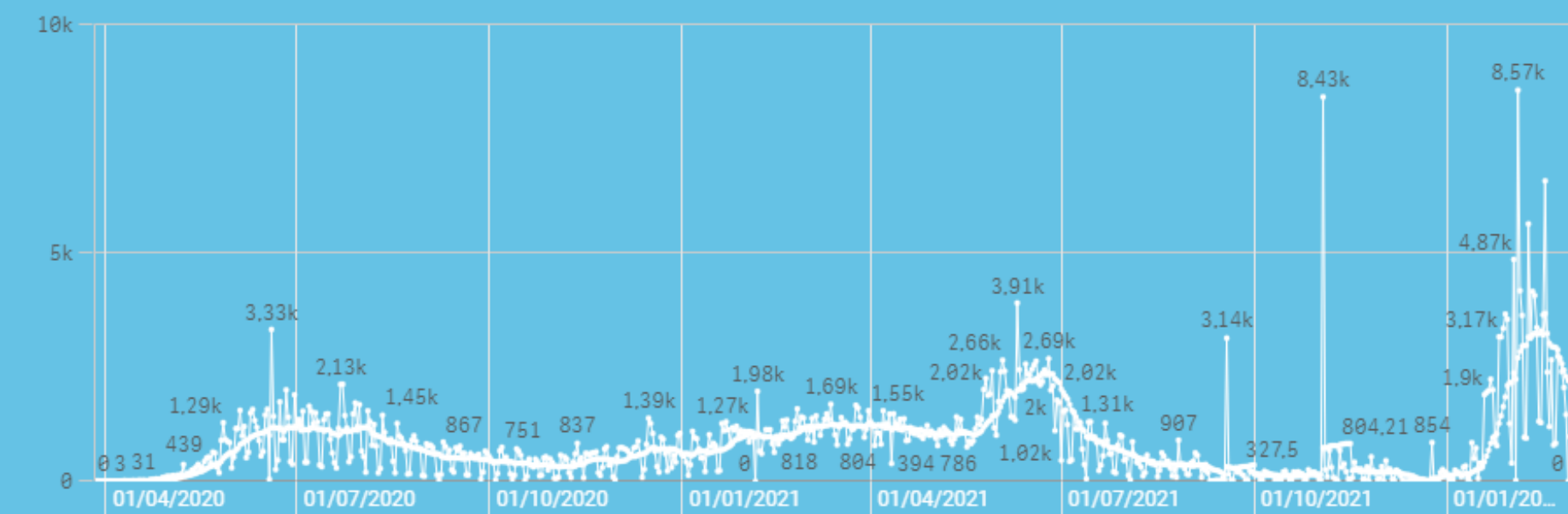
Óbitos Acumulados

10.110

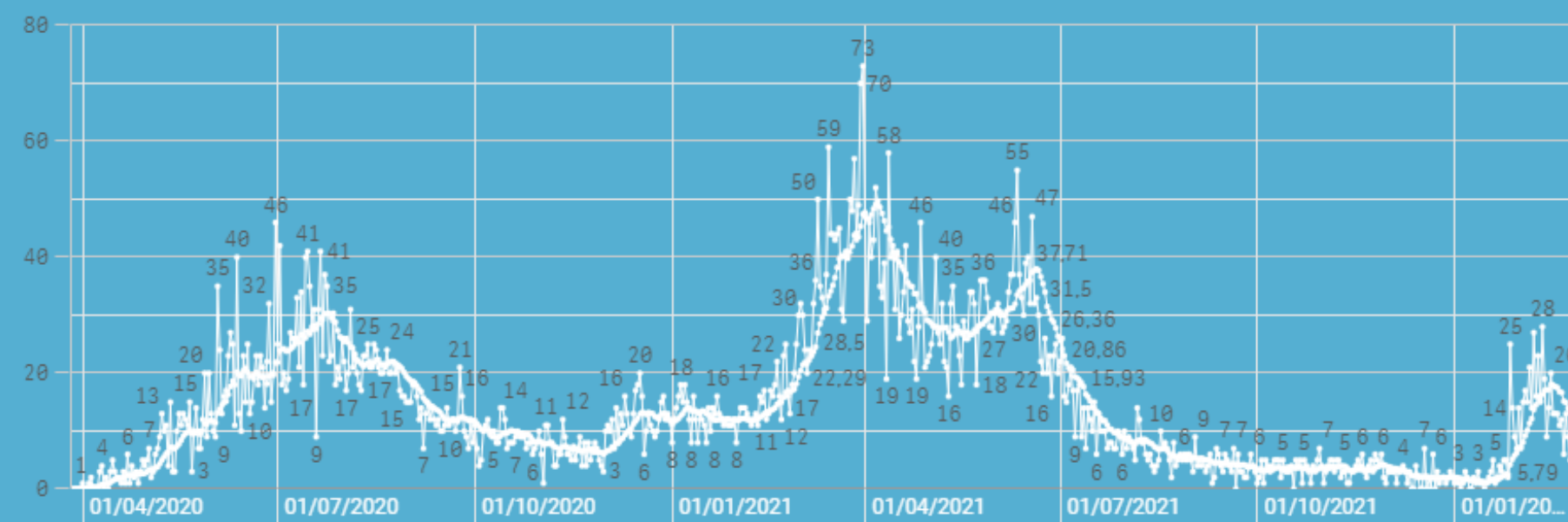
Óbitos Acumulados 100mi

252

Casos novos por dia de notificação com Média Móvel de 14 dias



Óbitos novos por dia de notificação com Média Móvel de 14 dias



CASOS E ÓBITOS EM BANANEIRAS - DADOS ATÉ 03/03/2022

BANANEIRAS, PB

Interior - 27/03/2020 a 03/03/2022

População

21.318

Recuperados (Brasil)

26.810.286

Em acompanhamento (Brasil)

1.443.166

CASOS

Casos Novos

1

Casos Acumulados

1.967

Casos Acumulados 100mi

9.227

ÓBITOS

Óbitos Novos

0

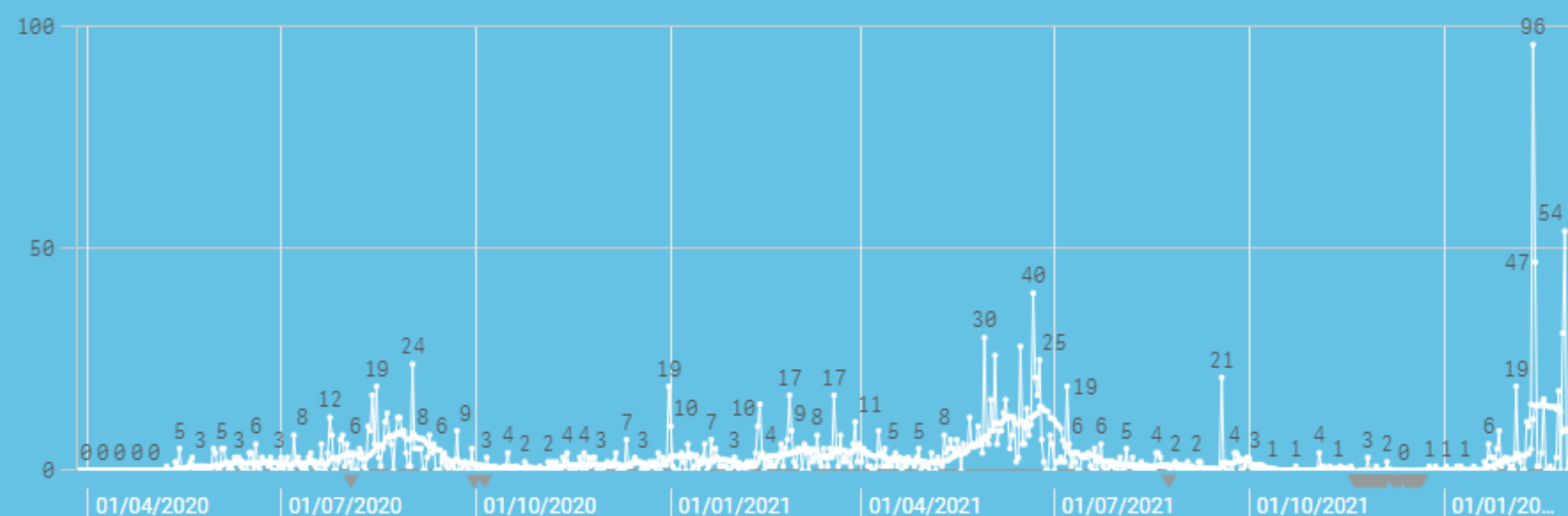
Óbitos Acumulados

28

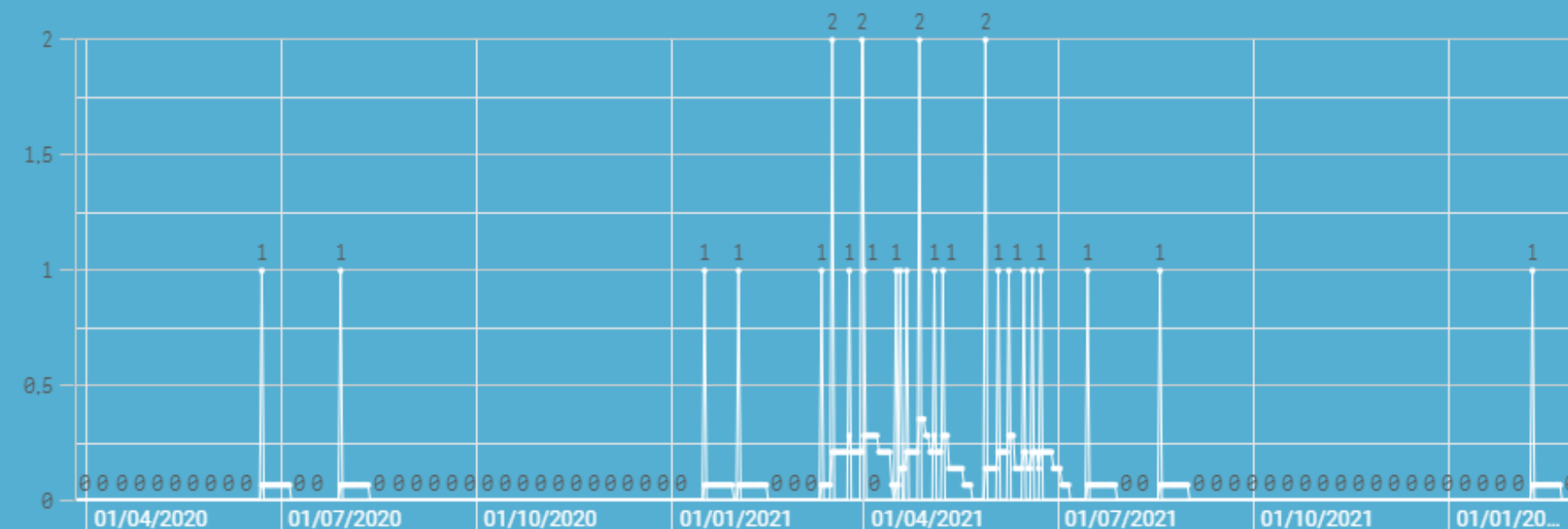
Óbitos Acumulados 100mi

131

Casos novos por dia de notificação com Média Móvel de 14 dias



Óbitos novos por dia de notificação com Média Móvel de 14 dias



CASOS E ÓBITOS EM JOÃO PESSOA - DADOS ATÉ 03/03/2022

JOÃO PESSOA, PB

Reg. Metropolitana - 27/03/2020 a 03/03/2022

População
809.015

Recuperados (Brasil)
26.810.286

Em acompanhamento (Brasil)
1.443.166

CASOS

Casos Novos

864

Casos Acumulados

139.537

Casos Acumulados 100mi

17.248

ÓBITOS

Óbitos Novos

1

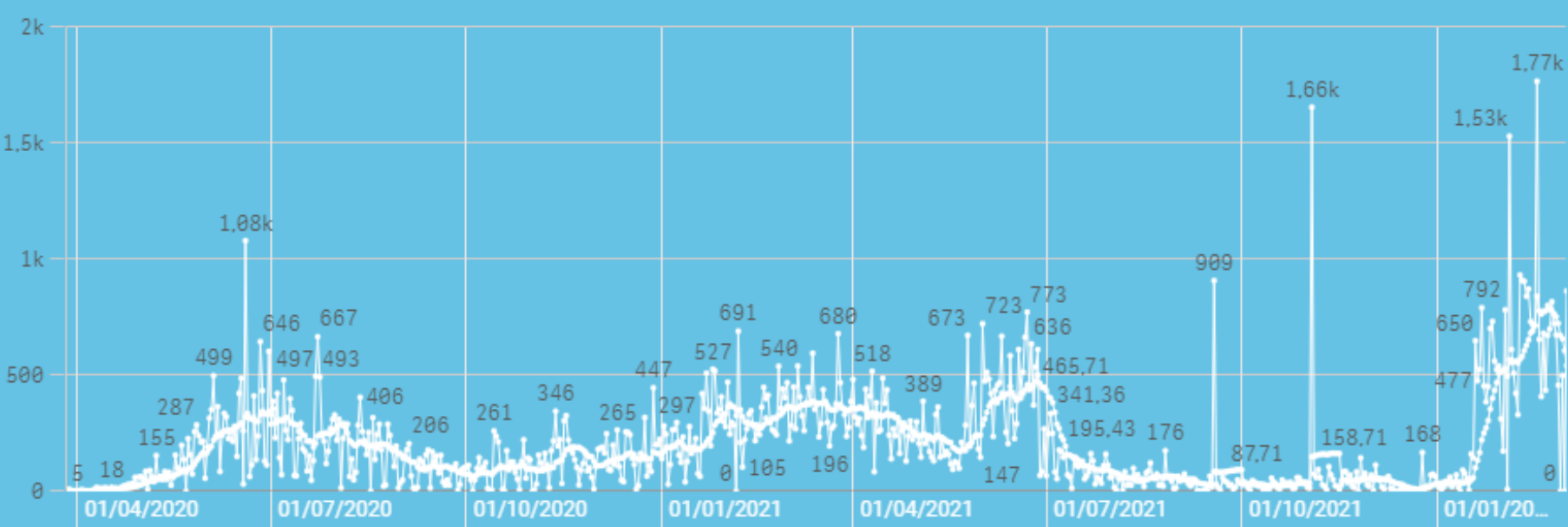
Óbitos Acumulados

3.155

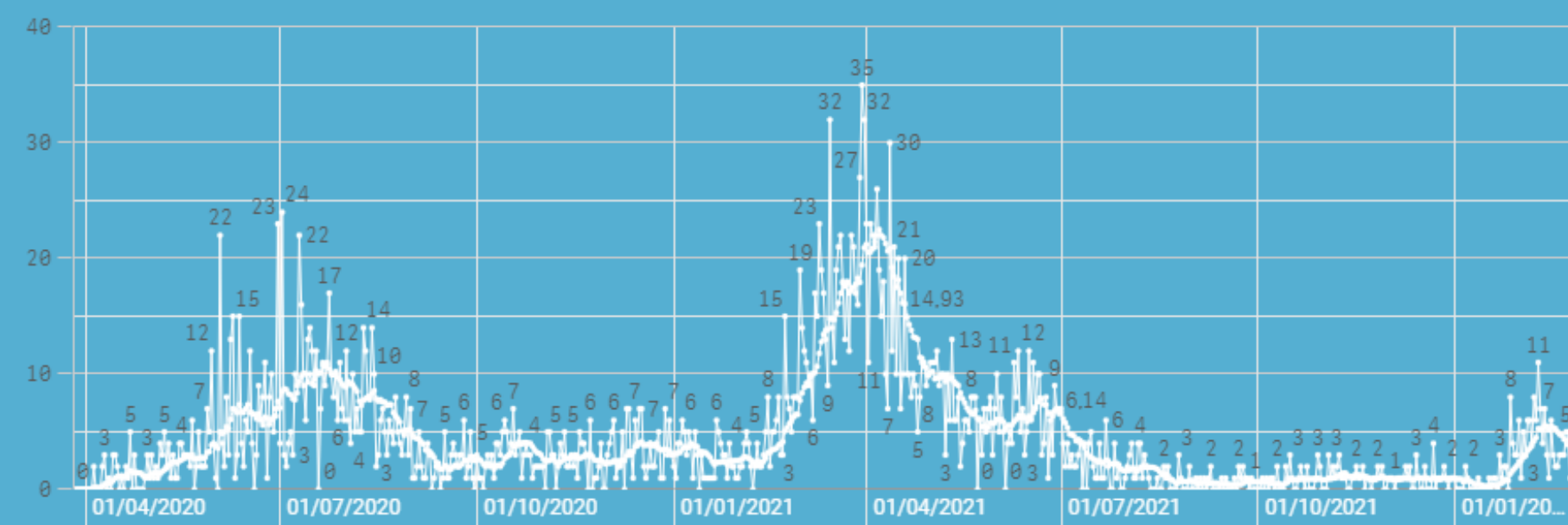
Óbitos Acumulados 100mi

390

Casos novos por dia de notificação com Média Móvel de 14 dias



Óbitos novos por dia de notificação com Média Móvel de 14 dias



CASOS E ÓBITOS EM MAMANGUAPE - DADOS ATÉ 03/03/2022

MAMANGUAPE, PB

Interior - 27/03/2020 a 03/03/2022

População

44.882

Recuperados (Brasil)

26.810.286

Em acompanhamento (Brasil)

1.443.166

CASOS

Casos Novos

1

Casos Acumulados

6.242

Casos Acumulados 100mi

13.908

ÓBITOS

Óbitos Novos

0

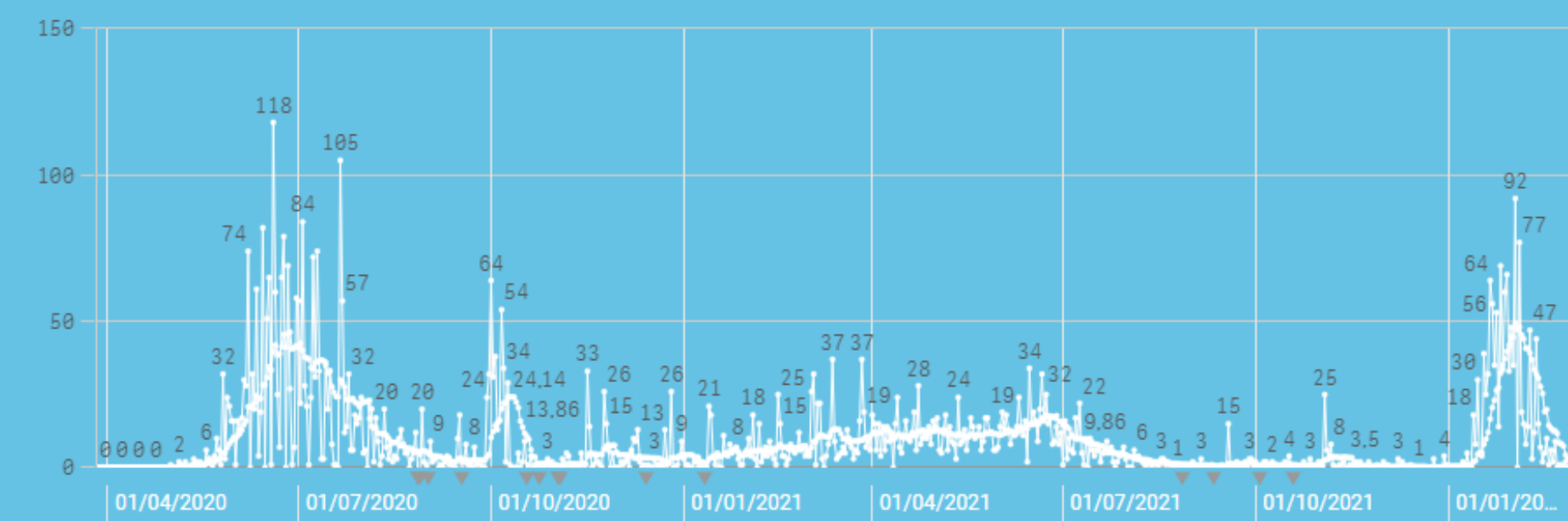
Óbitos Acumulados

93

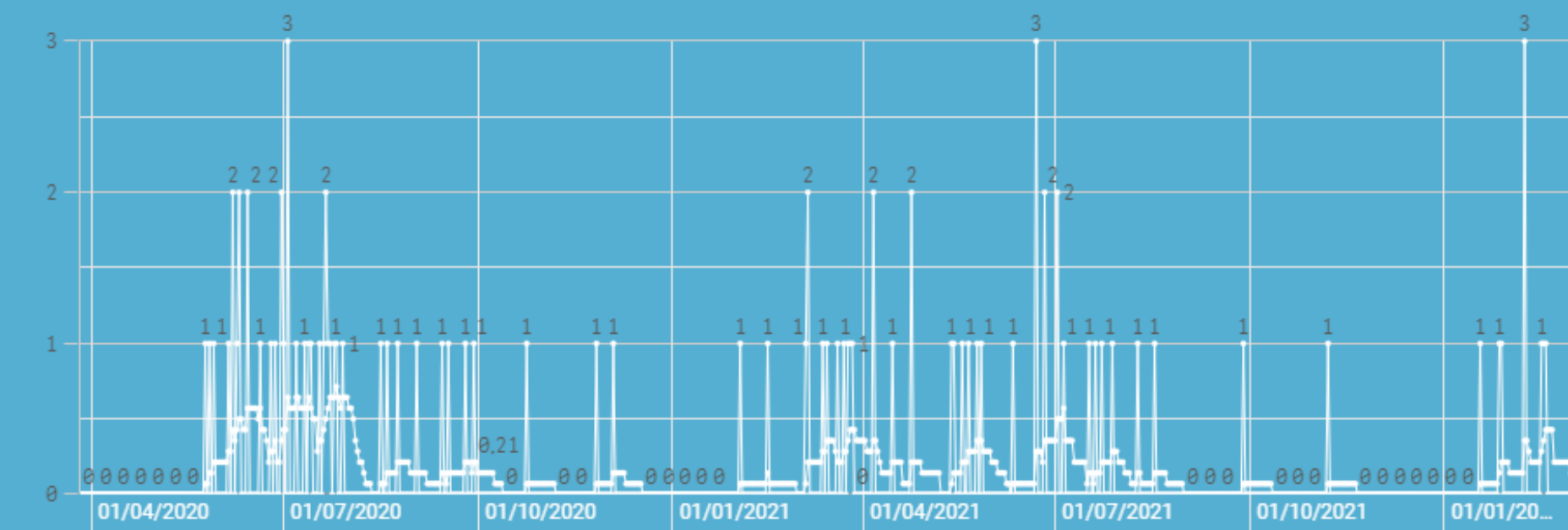
Óbitos Acumulados 100mi

207

Casos novos por dia de notificação com Média Móvel de 14 dias



Óbitos novos por dia de notificação com Média Móvel de 14 dias



CASOS E ÓBITOS EM RIO TINTO - DADOS ATÉ 03/03/2022

RIO TINTO, PB

Reg. Metropolitana - 27/03/2020 a 03/03/2022

População

24.176

Recuperados (Brasil)

26.810.286

Em acompanhamento (Brasil)

1.443.166

CASOS

Casos Novos

22

Casos Acumulados

3.829

Casos Acumulados 100mi

15.838

ÓBITOS

Óbitos Novos

0

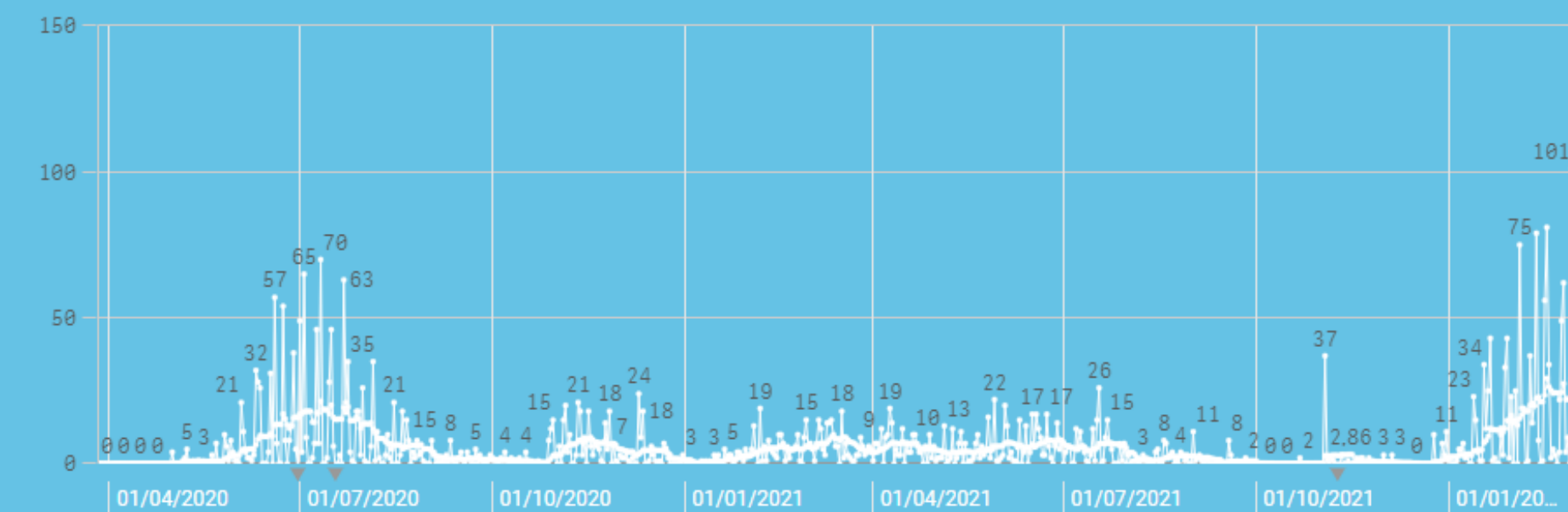
Óbitos Acumulados

61

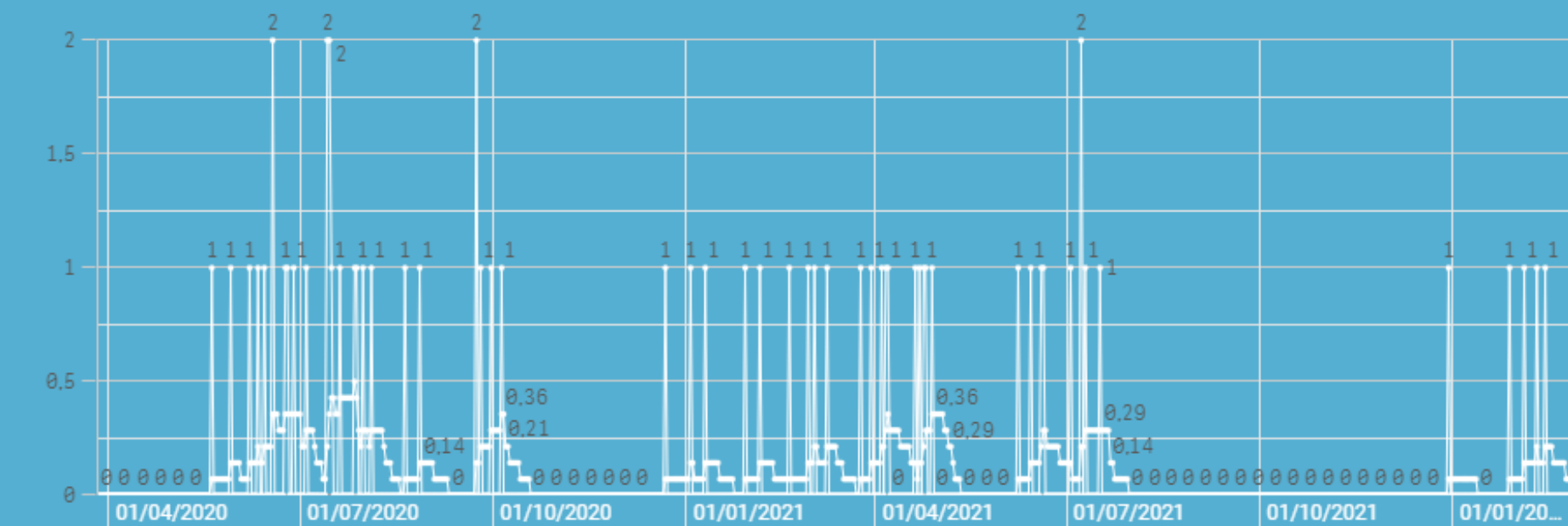
Óbitos Acumulados 100mi

252

Casos novos por dia de notificação com Média Móvel de 14 dias

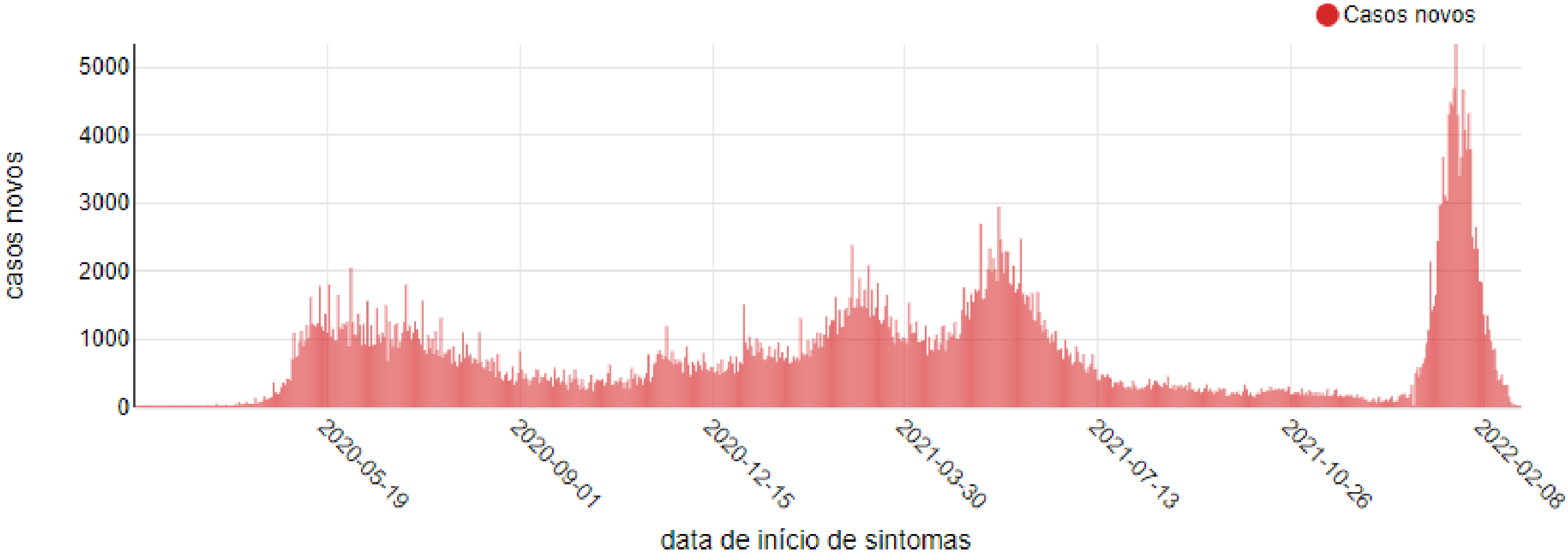


Óbitos novos por dia de notificação com Média Móvel de 14 dias



CASOS NOVOS DE COVID-19 NA PB POR DATA DE INÍCIO DOS SINTOMAS - DADOS ATÉ 03/03/2022

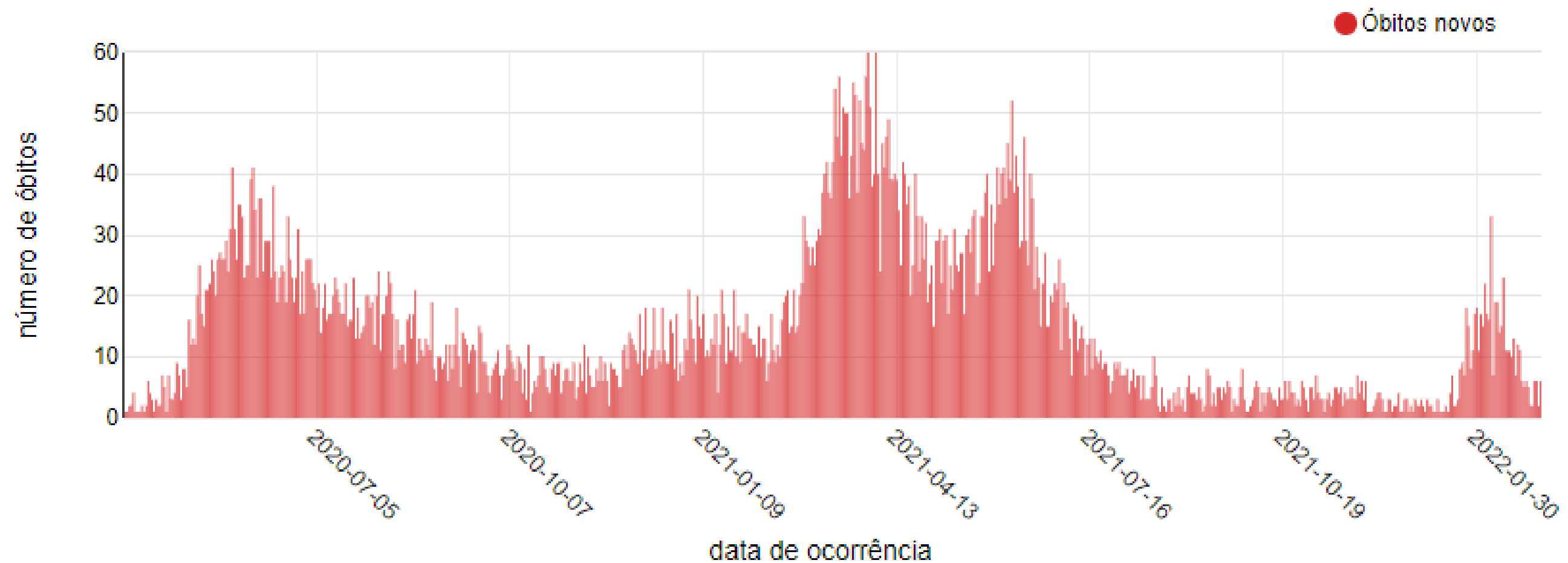
Casos novos de COVID-19 por data de início de sintomas



Fonte: <https://superset.plataformatarget.com.br/superset/dashboard/55/> (2022)

ÓBITOS EM DECORRÊNCIA DA COVID-19 NA PB POR DATA DE OCORRÊNCIA - DADOS ATÉ 03/03/2022

Óbitos COVID-19 por data de ocorrência



TAXA DE LETALIDADE DOS MUNICÍPIOS COM CAMPI DA UFPB - DADOS ATÉ 03/03/2022

Taxa de letalidade Paraíba:

1,8%

Taxa de letalidade Brasil:

2,3%

Taxa de letalidade Areia:

1,36%

Taxa de letalidade Bananeiras:

1,70%

Taxa de letalidade João Pessoa:

2,70%

Taxa de letalidade Mamanguape:

1,65%

Taxa de letalidade Rio Tinto:

2,02%

Letalidade: é a gravidade da doença, entendida como o percentual de óbitos entre as pessoas que foram diagnosticadas com a doença.