

# ACOMPANHAMENTO SEMANAL

CASOS E ÓBITOS POR COVID-19 NO ESTADO DA PARAÍBA - 05/10/2021



# CASOS E ÓBITOS NA PARAÍBA - DADOS ATÉ 05/10/2021

Paraíba

27/03/2020 a 05/10/2021

População  
4.018.127

Recuperados (Brasil)  
20.488.785

Em acompanhamento (Brasil)  
411.460

## CASOS

Casos Novos

29

Casos Acumulados

442.237

Casos Acumulados 100mi

11.006

## ÓBITOS

Óbitos Novos

5

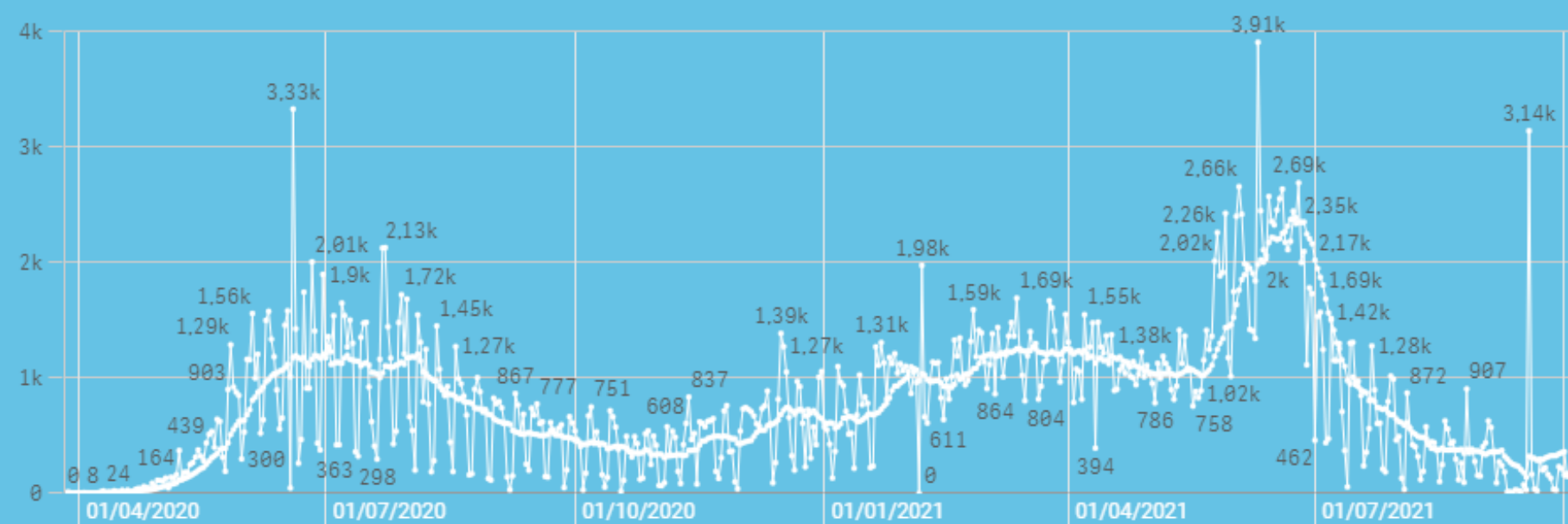
Óbitos Acumulados

9.325

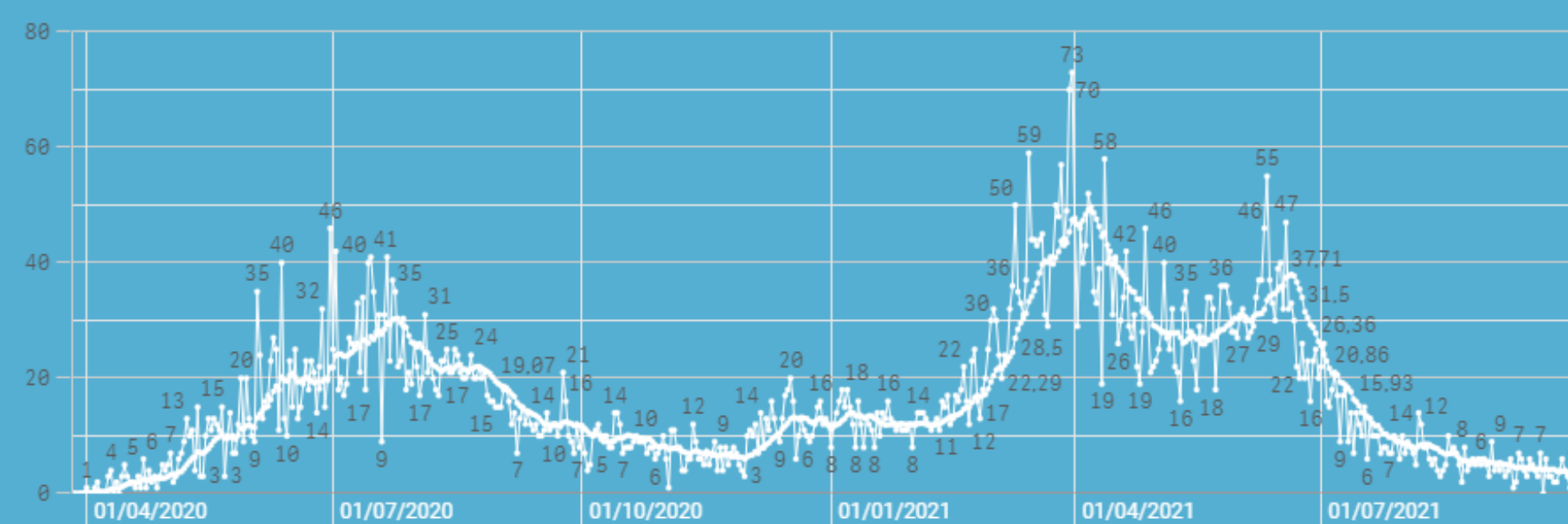
Óbitos Acumulados 100mi

232

Casos novos por dia de notificação com Média Móvel de 14 dias



Óbitos novos por dia de notificação com Média Móvel de 14 dias



Fonte: [https://qsprod.saude.gov.br/extensions/covid-19\\_html/covid-19\\_html.html](https://qsprod.saude.gov.br/extensions/covid-19_html/covid-19_html.html) (2021)

# CASOS E ÓBITOS EM AREIA - DADOS ATÉ 05/10/2021

AREIA, PB

Interior - 27/03/2020 a 05/10/2021

População  
22.819

Recuperados (Brasil)  
20.488.785

Em acompanhamento (Brasil)  
411.460

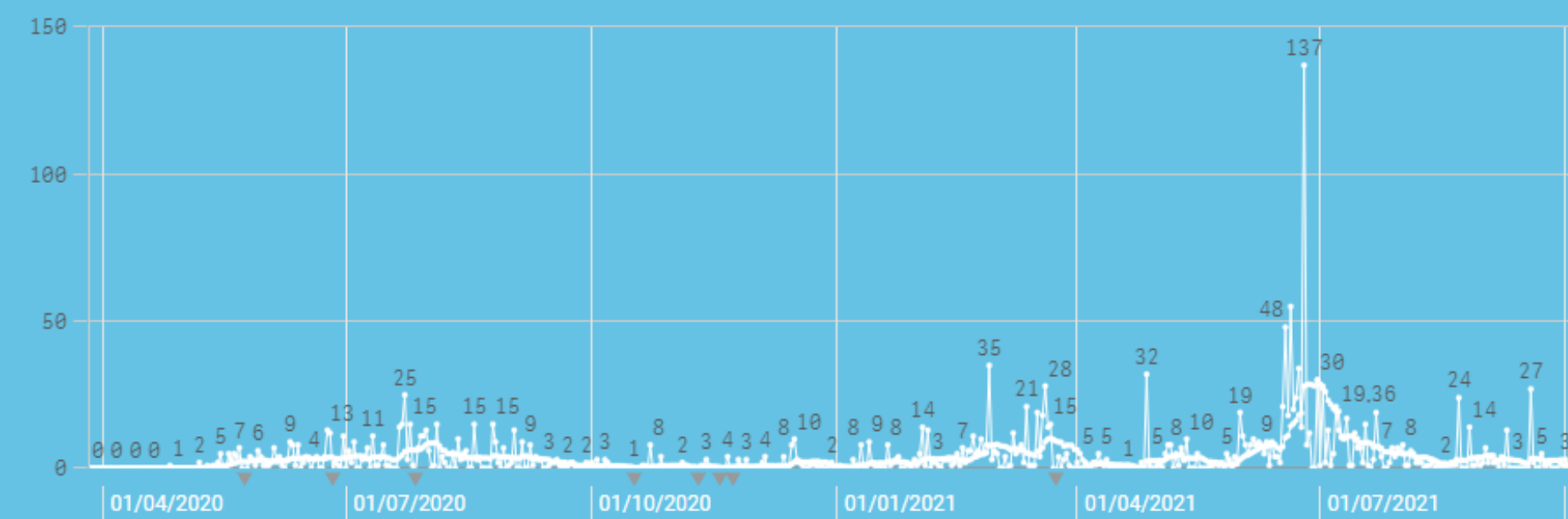
## CASOS

Casos Novos	Casos Acumulados	Casos Acumulados 100mi
-1	2.047	8.971

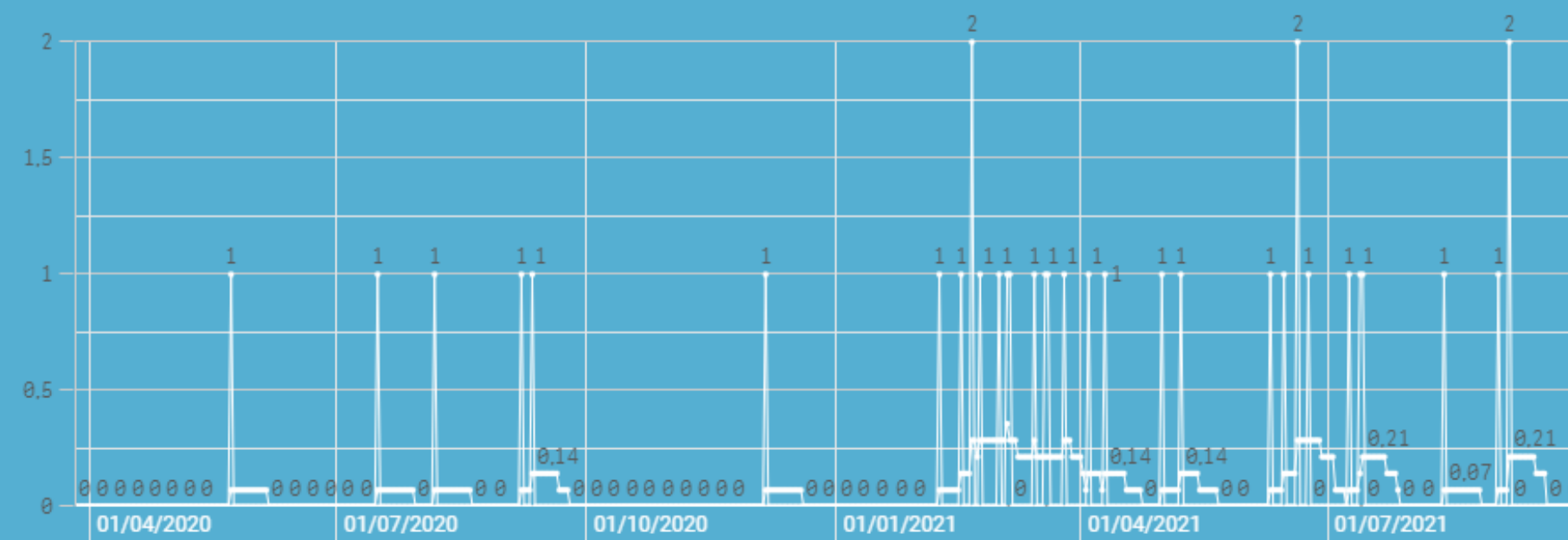
## ÓBITOS

Óbitos Novos	Óbitos Acumulados	Óbitos Acumulados 100mi
0	34	149

Casos novos por dia de notificação com Média Móvel de 14 dias



Óbitos novos por dia de notificação com Média Móvel de 14 dias



# CASOS E ÓBITOS EM BANANEIRAS - DADOS ATÉ 05/10/2021

BANANEIRAS, PB

Interior - 27/03/2020 a 05/10/2021

População

21.318

Recuperados (Brasil)

20.488.785

Em acompanhamento (Brasil)

411.460

## CASOS

Casos Novos

0

Casos Acumulados

1.585

Casos Acumulados 100mi

7.435

## ÓBITOS

Óbitos Novos

0

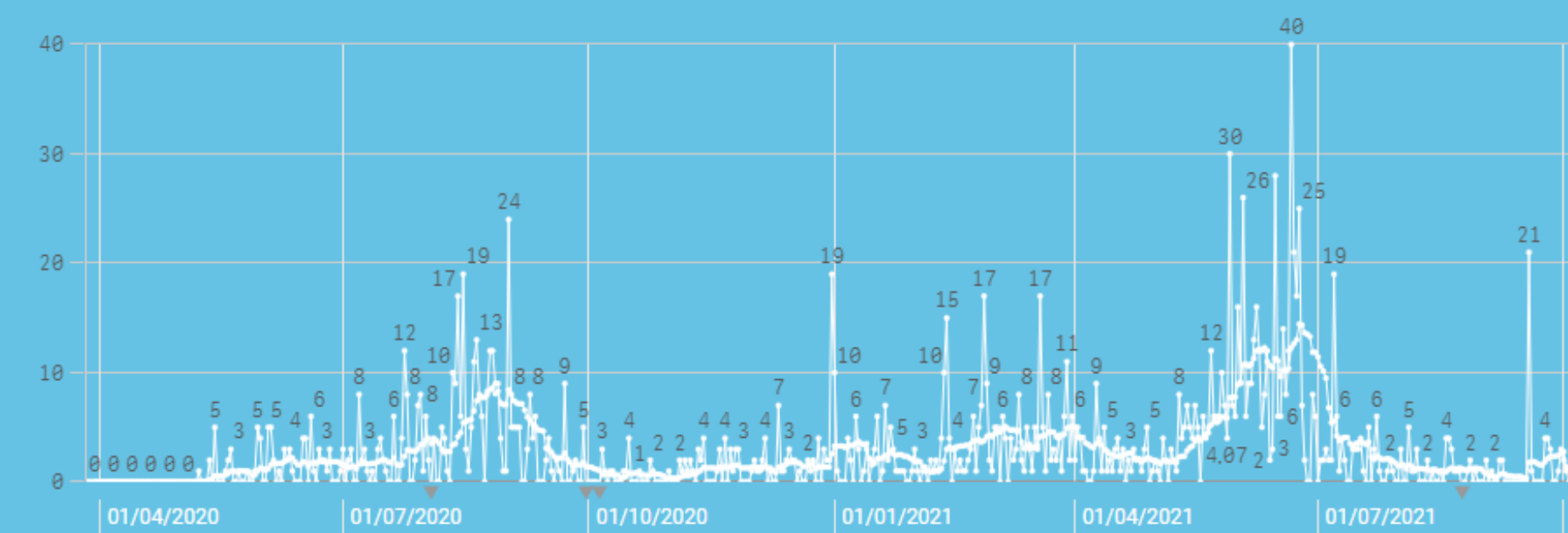
Óbitos Acumulados

27

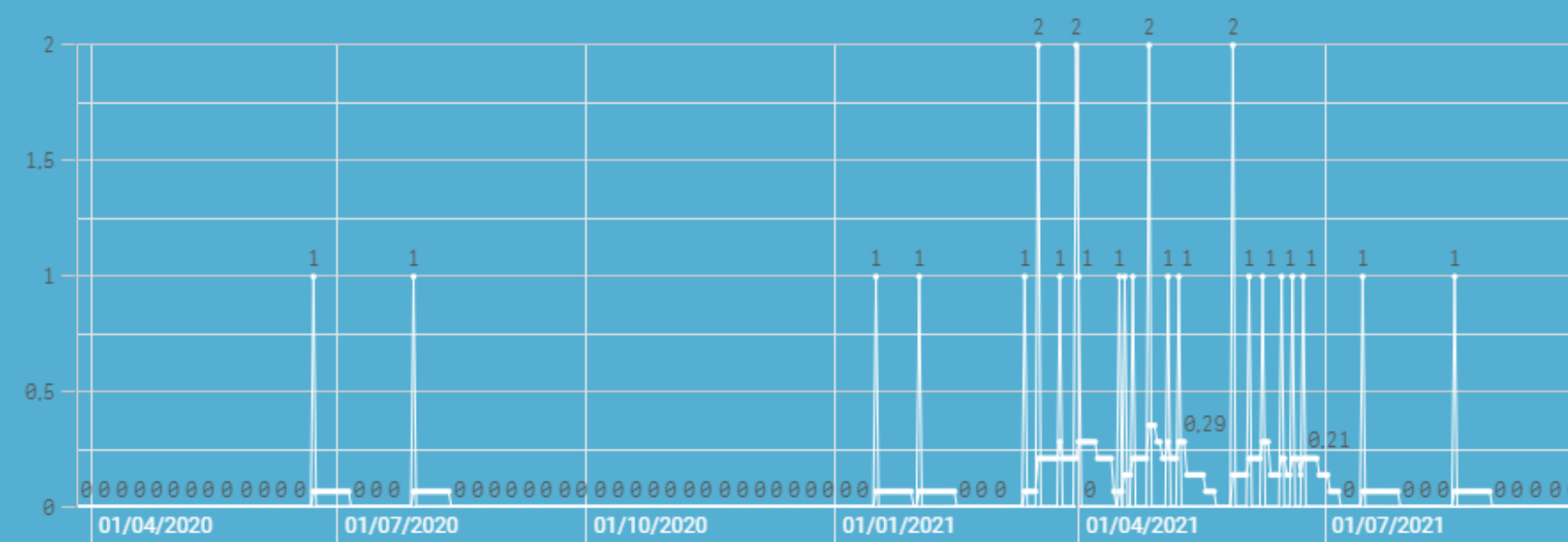
Óbitos Acumulados 100mi

127

Casos novos por dia de notificação com Média Móvel de 14 dias



Óbitos novos por dia de notificação com Média Móvel de 14 dias



# CASOS E ÓBITOS EM JOÃO PESSOA - DADOS ATÉ 05/10/2021

JOAO PESSOA, PB

Reg. Metropolitana - 27/03/2020 a 05/10/2021

População  
809.015

Recuperados (Brasil)  
20.488.785

Em acompanhamento (Brasil)  
411.460

## CASOS

Casos Novos

2

Casos Acumulados

106.325

Casos Acumulados 100mi

13.143

## ÓBITOS

Óbitos Novos

1

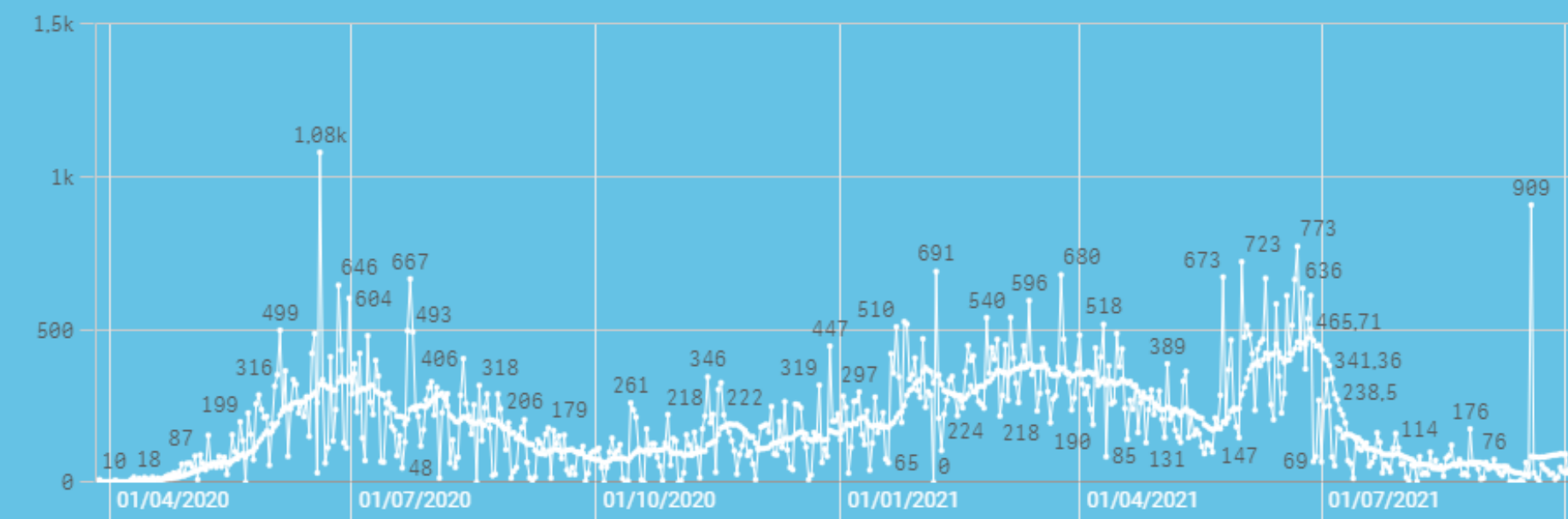
Óbitos Acumulados

2.915

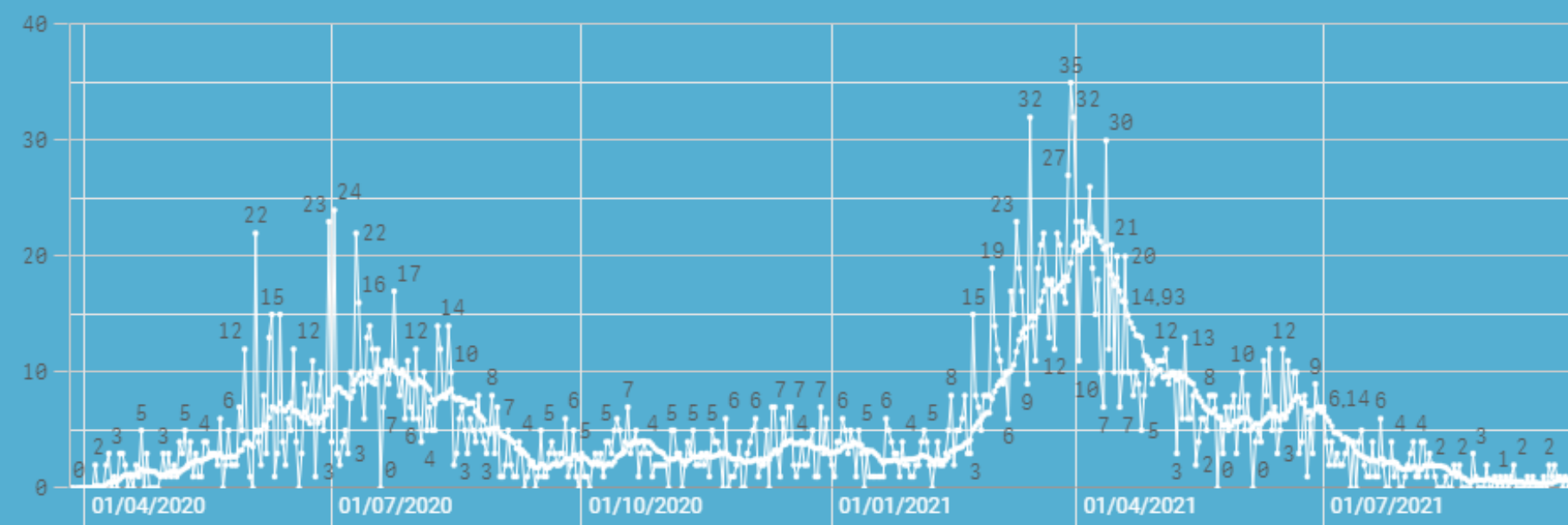
Óbitos Acumulados 100mi

360

Casos novos por dia de notificação com Média Móvel de 14 dias



Óbitos novos por dia de notificação com Média Móvel de 14 dias



# CASOS E ÓBITOS EM MAMANGUAPE - DADOS ATÉ 05/10/2021

MAMANGUAPE, PB

Interior - 27/03/2020 a 05/10/2021

População  
44.882

Recuperados (Brasil)  
20.488.785

Em acompanhamento (Brasil)  
411.460

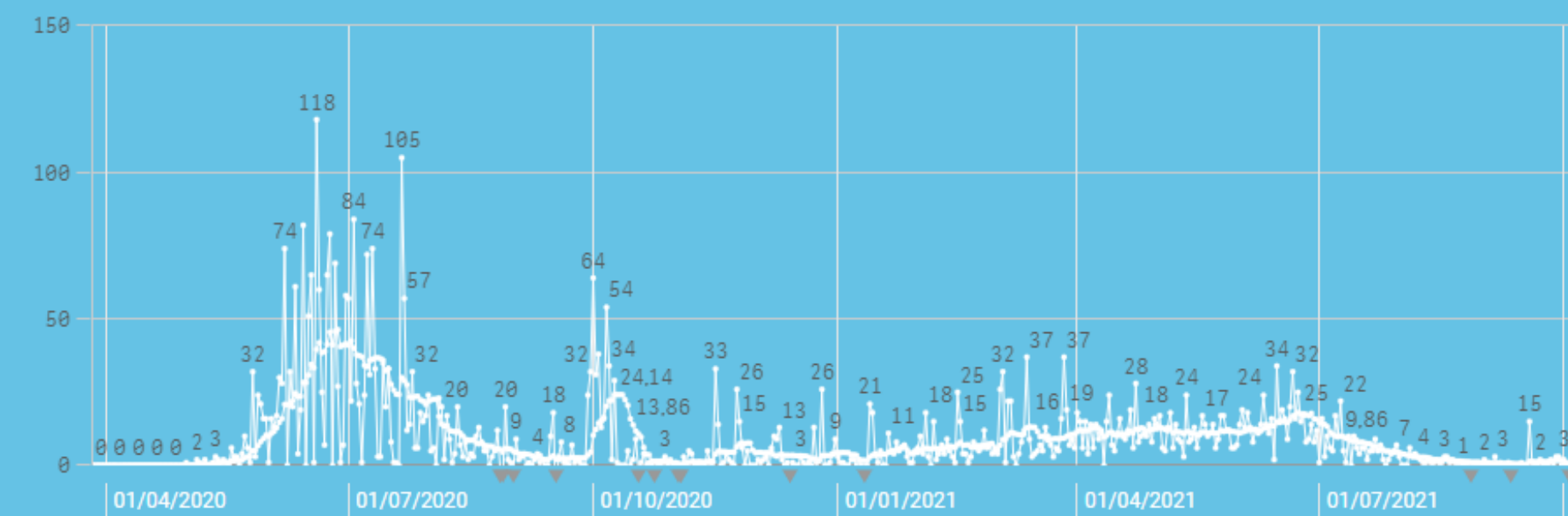
## CASOS

Casos Novos	Casos Acumulados	Casos Acumulados 100mi
2	5.013	11.169

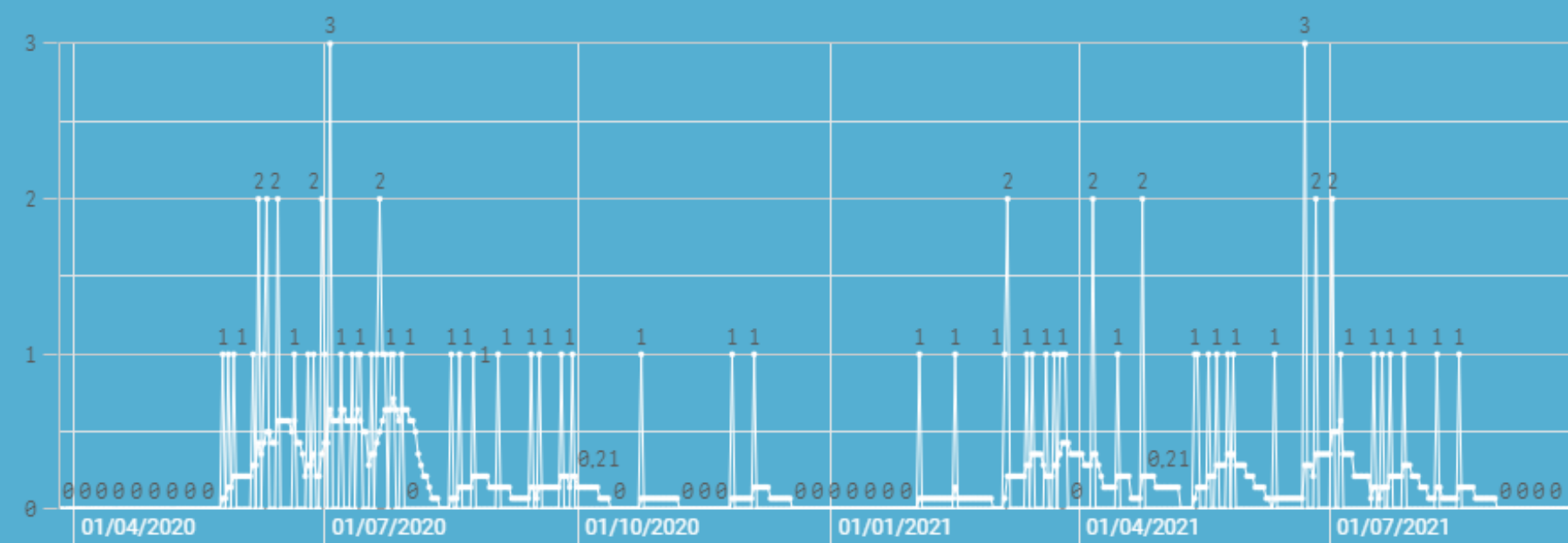
## ÓBITOS

Óbitos Novos	Óbitos Acumulados	Óbitos Acumulados 100mi
0	83	185

Casos novos por dia de notificação com Média Móvel de 14 dias



Óbitos novos por dia de notificação com Média Móvel de 14 dias



# CASOS E ÓBITOS EM RIO TINTO - DADOS ATÉ 05/10/2021

RIO TINTO, PB

Reg. Metropolitana - 27/03/2020 a 05/10/2021

População  
24.176

Recuperados (Brasil)  
20.488.785

Em acompanhamento (Brasil)  
411.460

## CASOS

Casos Novos

0

Casos Acumulados

2.705

Casos Acumulados 100mi

11.189

## ÓBITOS

Óbitos Novos

0

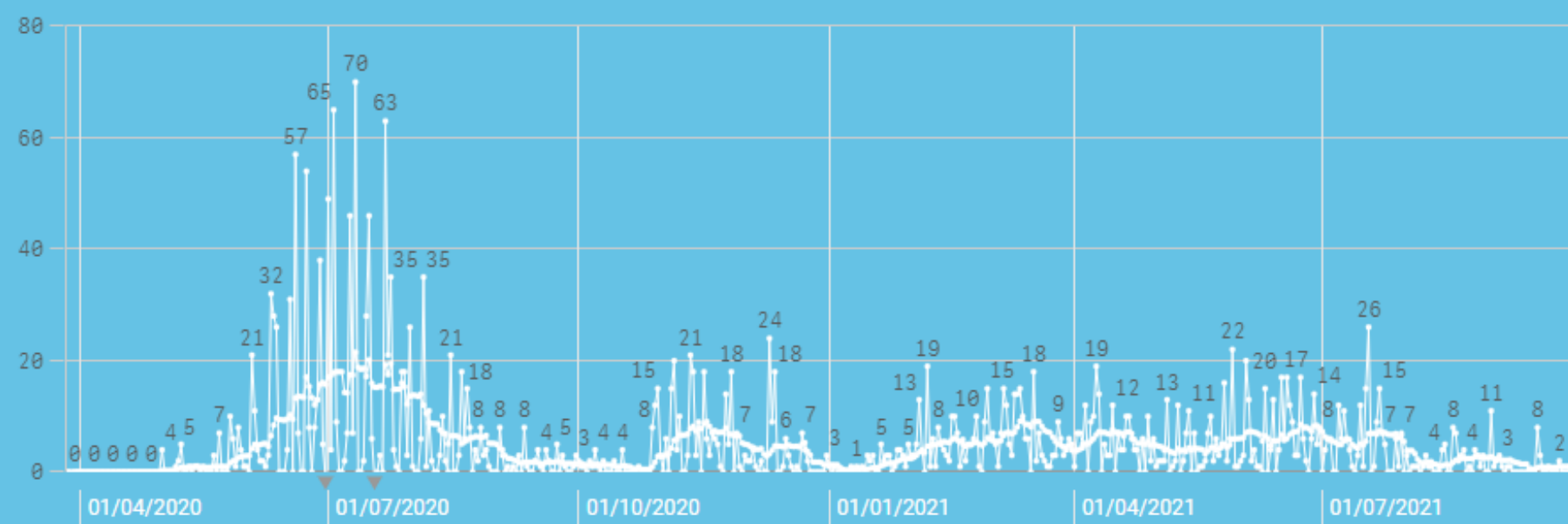
Óbitos Acumulados

56

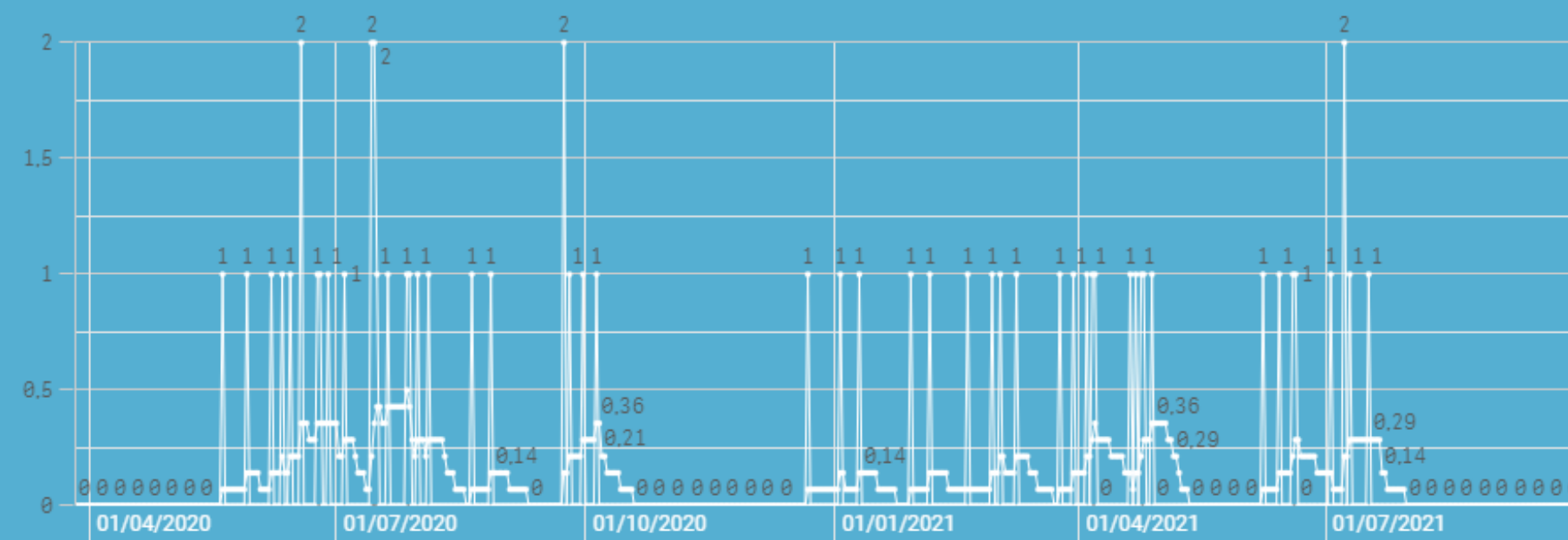
Óbitos Acumulados 100mi

232

Casos novos por dia de notificação com Média Móvel de 14 dias

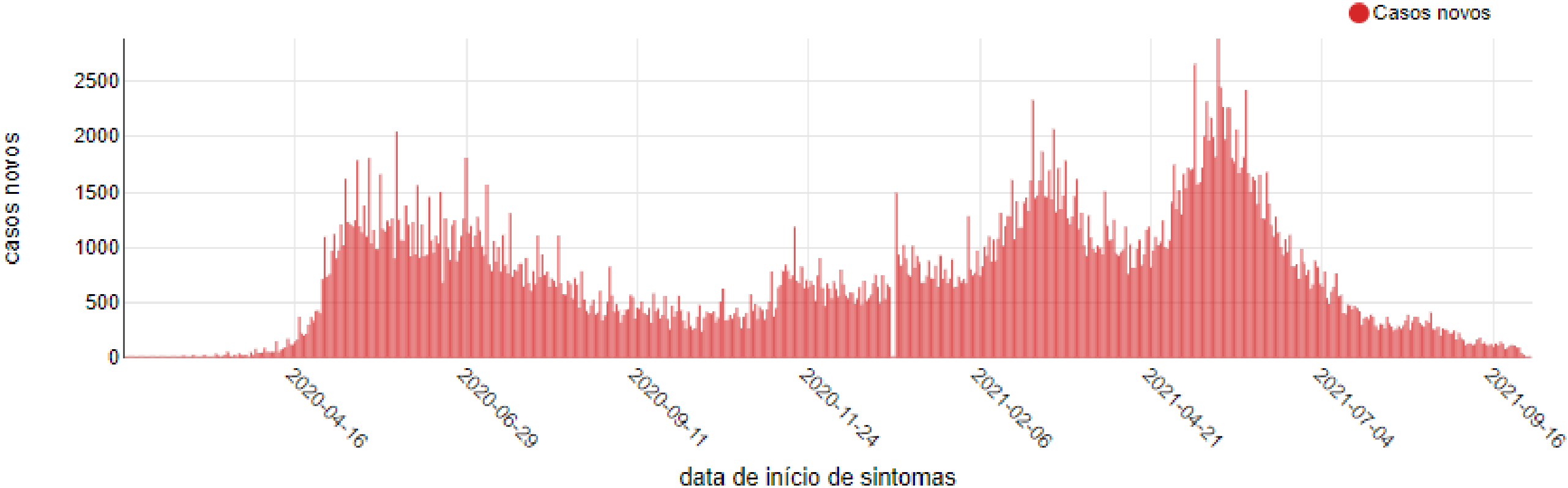


Óbitos novos por dia de notificação com Média Móvel de 14 dias



# CASOS NOVOS DE COVID-19 NA PB POR DATA DE INÍCIO DOS SINTOMAS - DADOS ATÉ 05/10/2021

Casos novos de COVID-19 por data de início de sintomas

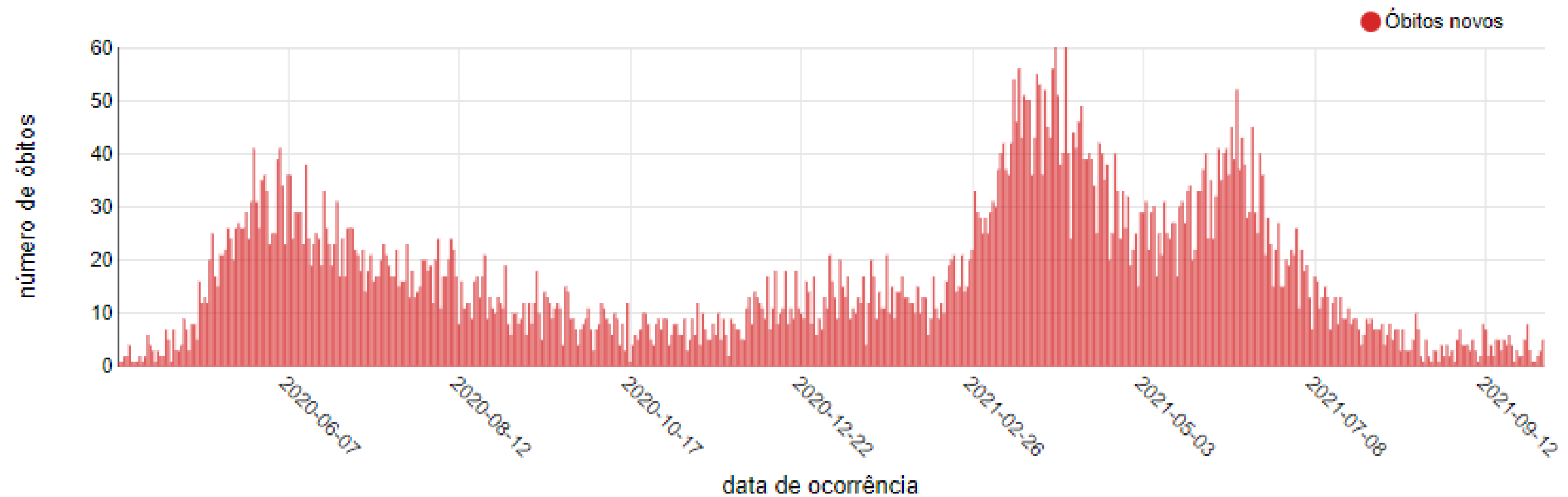


Fonte: <https://superset.plataformatarget.com.br/superset/dashboard/55/> (2021)



# ÓBITOS EM DECORRÊNCIA DA COVID-19 NA PB POR DATA DE OCORRÊNCIA - DADOS ATÉ 05/10/2021

Óbitos COVID-19 por data de ocorrência



# TAXA DE LETALIDADE DOS MUNICÍPIOS COM CAMPI DA UFPB - DADOS ATÉ 05/10/2021

Taxa de letalidade Paraíba:

**2,1%**

Taxa de letalidade Brasil:

**2,8%**

Taxa de letalidade Areia:

**1,66%**

Taxa de letalidade Bananeiras:

**1,70%**

Taxa de letalidade João Pessoa:

**2,74%**

Taxa de letalidade Mamanguape:

**1,66%**

Taxa de letalidade Rio Tinto:

**2,07%**

**Letalidade:** é a gravidade da doença, entendida como o percentual de óbitos entre as pessoas que foram diagnosticadas com a doença.