

ACOMPANHAMENTO SEMANAL

CASOS E ÓBITOS POR COVID-19 NO ESTADO DA PARAÍBA - 09/11/2021



CASOS E ÓBITOS NA PARAÍBA - DADOS ATÉ 09/11/2021

Paraíba

27/03/2020 a 09/11/2021

População

4.018.127

Recuperados (Brasil)

21.100.888

Em acompanhamento (Brasil)

186.381

CASOS

Casos Novos

54

Casos Acumulados

456.025

Casos Acumulados 100mi

11.349

ÓBITOS

Óbitos Novos

2

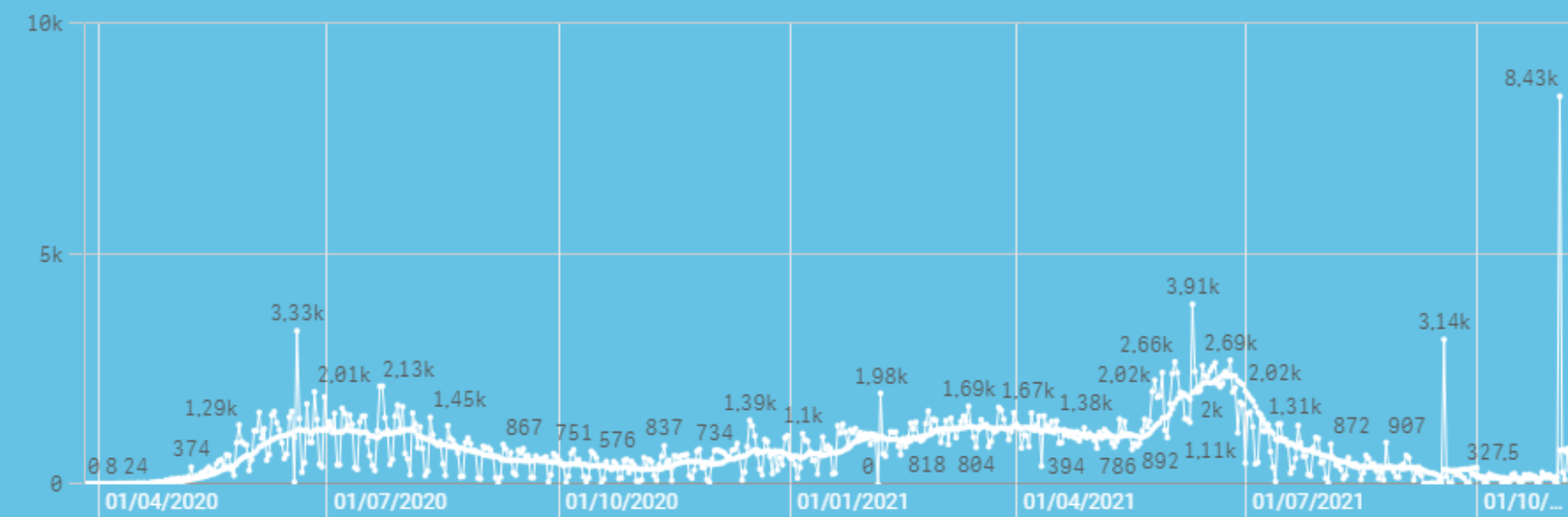
Óbitos Acumulados

9.455

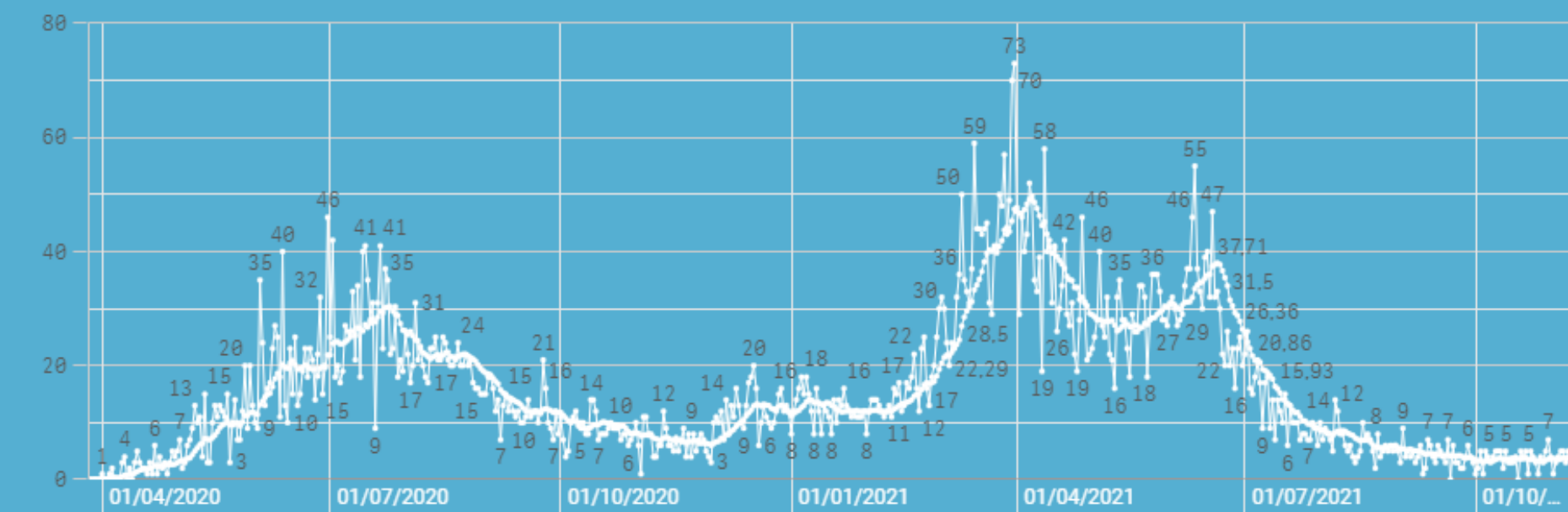
Óbitos Acumulados 100mi

235

Casos novos por dia de notificação com Média Móvel de 14 dias



Óbitos novos por dia de notificação com Média Móvel de 14 dias



CASOS E ÓBITOS EM AREIA - DADOS ATÉ 09/11/2021

AREIA, PB

Interior - 27/03/2020 a 09/11/2021

População

22.819

Recuperados (Brasil)

21.100.888

Em acompanhamento (Brasil)

186.381

CASOS

Casos Novos

0

Casos Acumulados

2.458

Casos Acumulados 100mi

10.772

ÓBITOS

Óbitos Novos

0

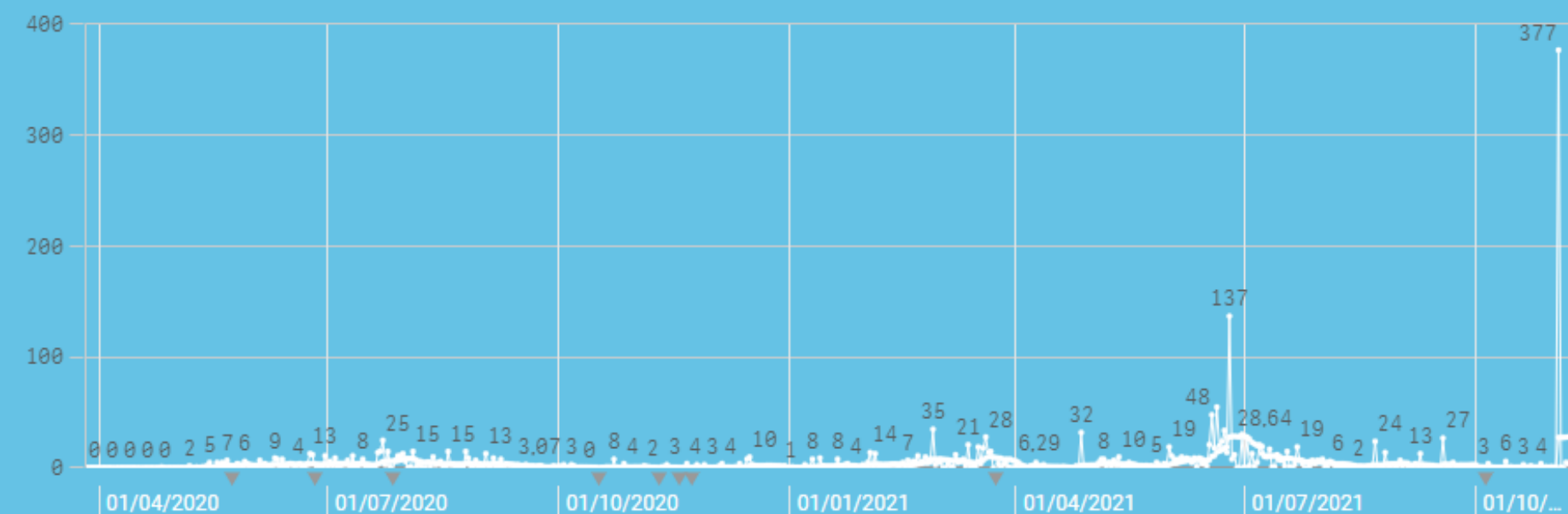
Óbitos Acumulados

34

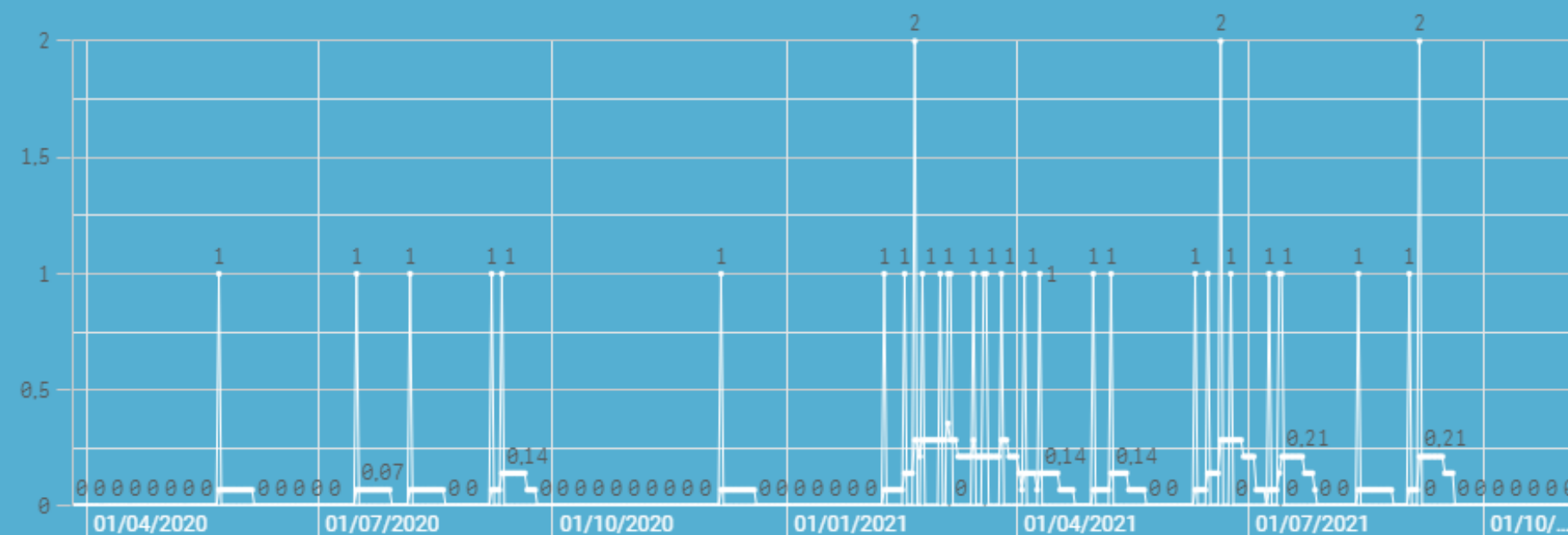
Óbitos Acumulados 100mi

149

Casos novos por dia de notificação com Média Móvel de 14 dias



Óbitos novos por dia de notificação com Média Móvel de 14 dias



CASOS E ÓBITOS EM BANANEIRAS - DADOS ATÉ 09/11/2021

BANANEIRAS, PB

Interior - 27/03/2020 a 09/11/2021

População
21.318

Recuperados (Brasil)
21.100.888

Em acompanhamento (Brasil)
186.381

CASOS

Casos Novos

0

Casos Acumulados

1.593

Casos Acumulados 100mi

7.473

ÓBITOS

Óbitos Novos

0

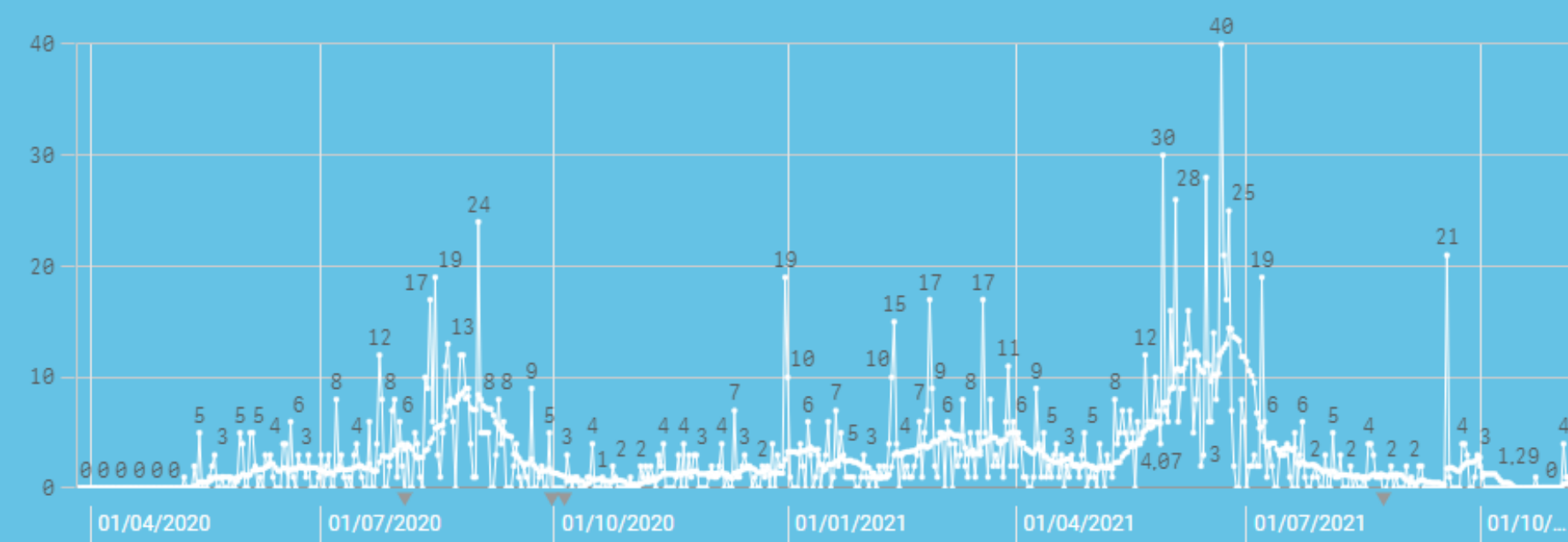
Óbitos Acumulados

27

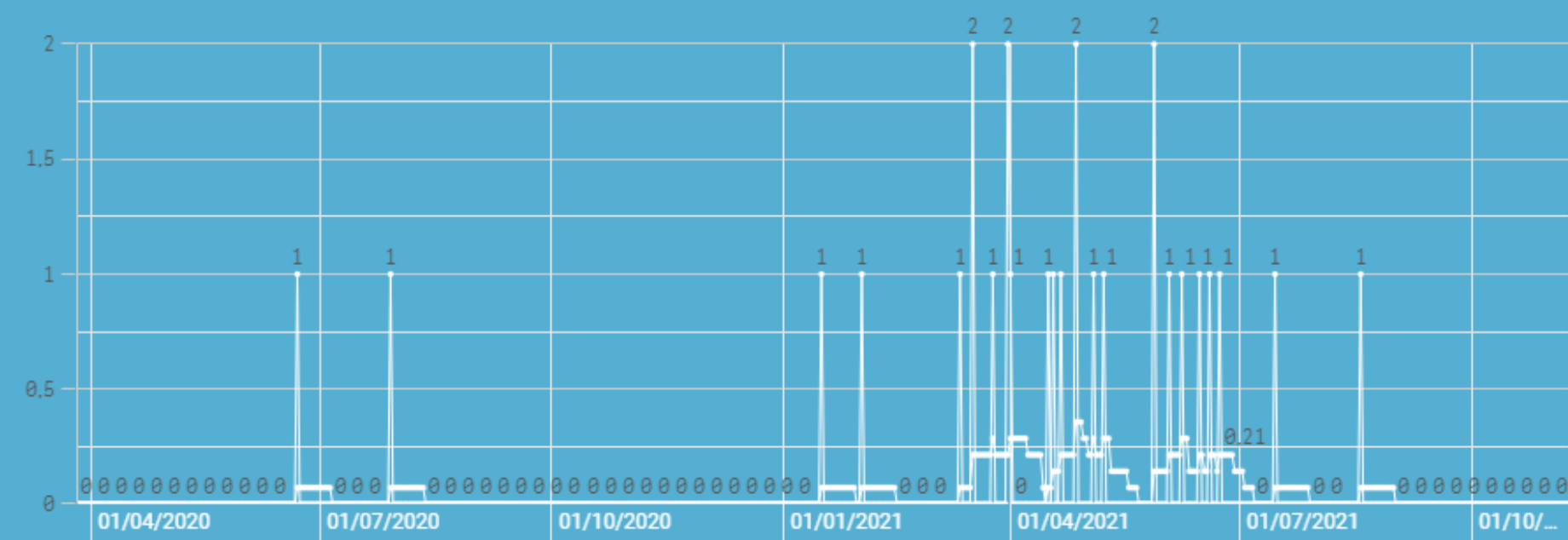
Óbitos Acumulados 100mi

127

Casos novos por dia de notificação com Média Móvel de 14 dias



Óbitos novos por dia de notificação com Média Móvel de 14 dias



CASOS E ÓBITOS EM JOÃO PESSOA - DADOS ATÉ 09/11/2021

JOAO PESSOA, PB

Reg. Metropolitana - 27/03/2020 a 09/11/2021

População
809.015

Recuperados (Brasil)
21.100.888

Em acompanhamento (Brasil)
186.381

CASOS

Casos Novos

21

Casos Acumulados

109.174

Casos Acumulados 100mi

13.495

ÓBITOS

Óbitos Novos

1

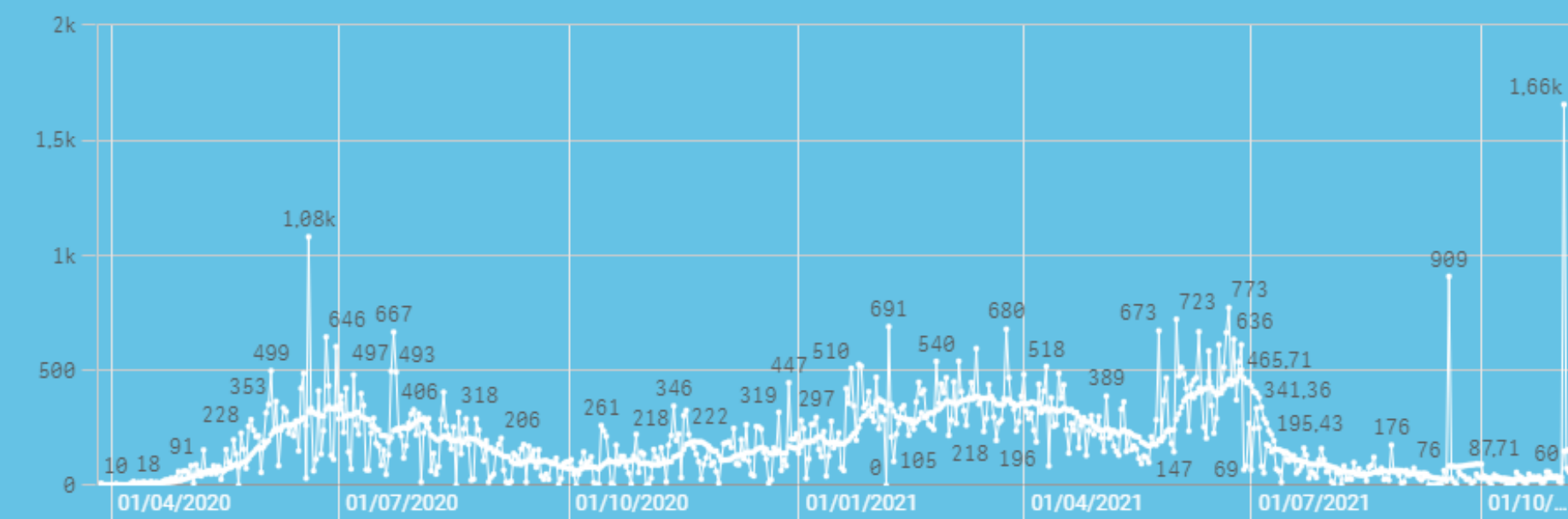
Óbitos Acumulados

2.951

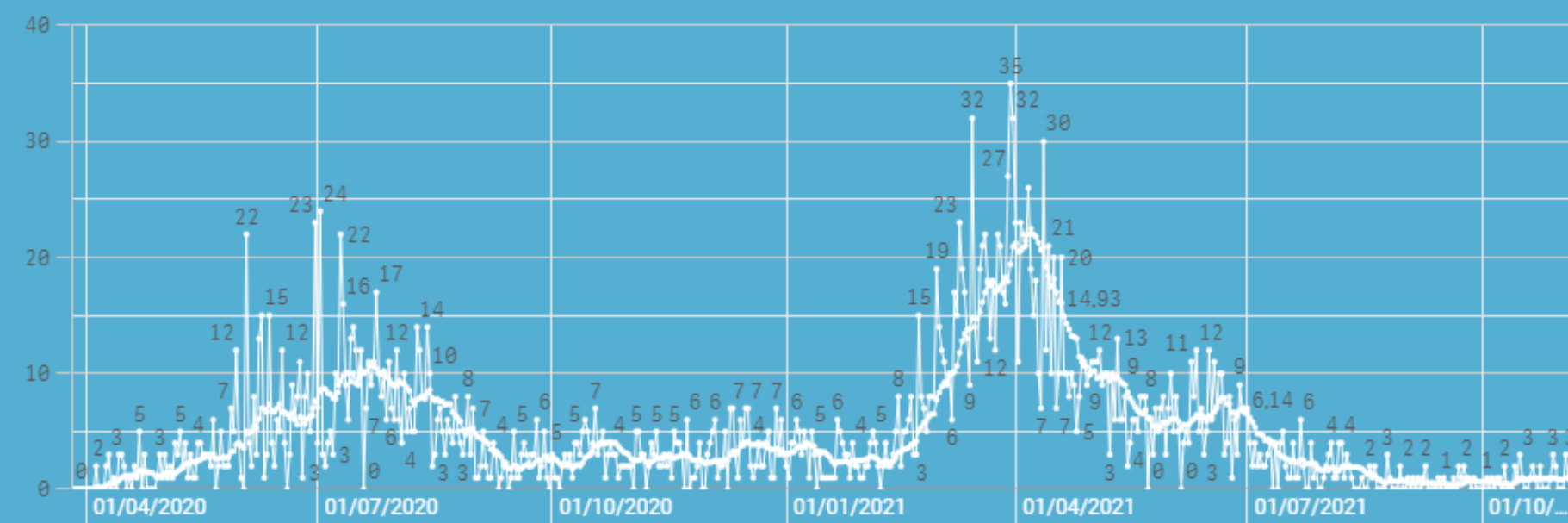
Óbitos Acumulados 100mi

365

Casos novos por dia de notificação com Média Móvel de 14 dias



Óbitos novos por dia de notificação com Média Móvel de 14 dias



CASOS E ÓBITOS EM MAMANGUAPE - DADOS ATÉ 09/11/2021

MAMANGUAPE, PB

Interior - 27/03/2020 a 09/11/2021

População

44.882

Recuperados (Brasil)

21.100.888

Em acompanhamento (Brasil)

186.381

CASOS

Casos Novos

0

Casos Acumulados

5.080

Casos Acumulados 100mi

11.319

ÓBITOS

Óbitos Novos

0

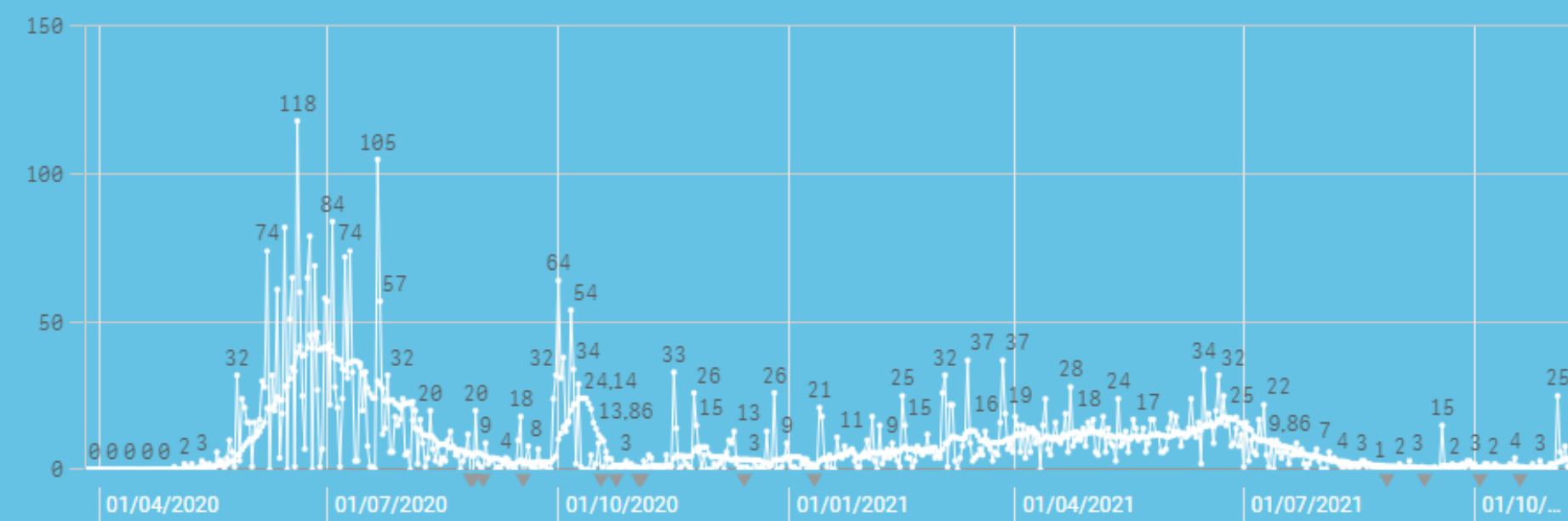
Óbitos Acumulados

84

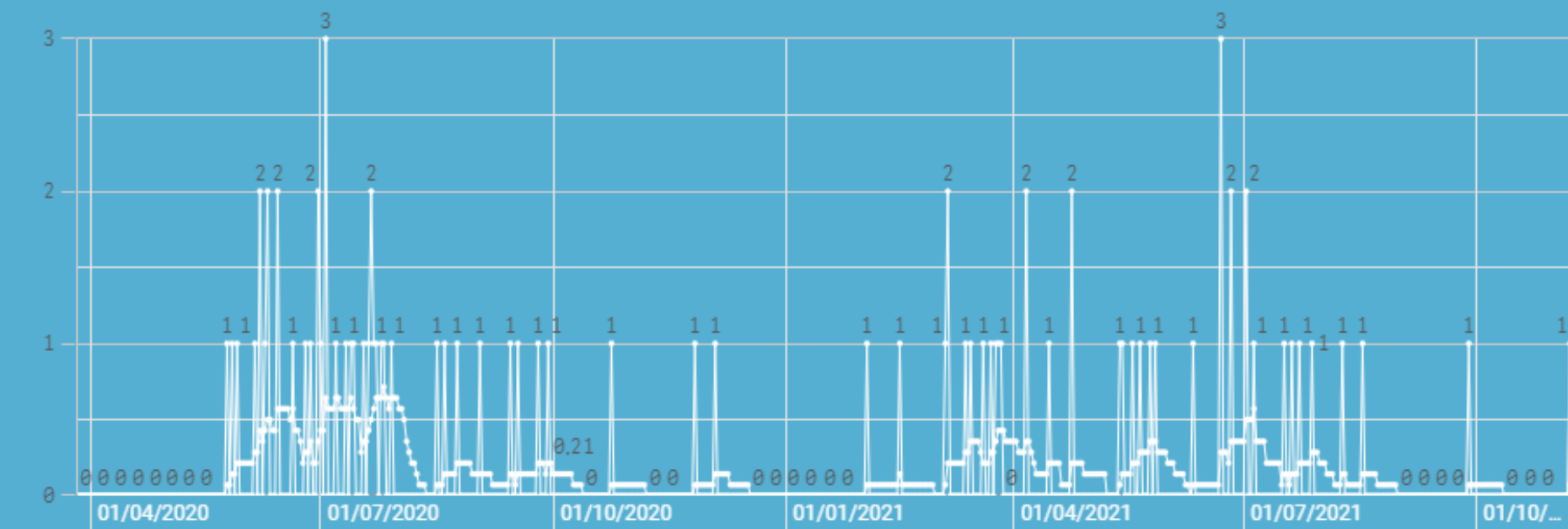
Óbitos Acumulados 100mi

187

Casos novos por dia de notificação com Média Móvel de 14 dias



Óbitos novos por dia de notificação com Média Móvel de 14 dias



CASOS E ÓBITOS EM RIO TINTO - DADOS ATÉ 09/11/2021

RIO TINTO, PB

Reg. Metropolitana - 27/03/2020 a 09/11/2021

População
24.176

Recuperados (Brasil)
21.100.888

Em acompanhamento (Brasil)
186.381

CASOS

Casos Novos

-1

Casos Acumulados

2.747

Casos Acumulados 100mi

11.363

ÓBITOS

Óbitos Novos

0

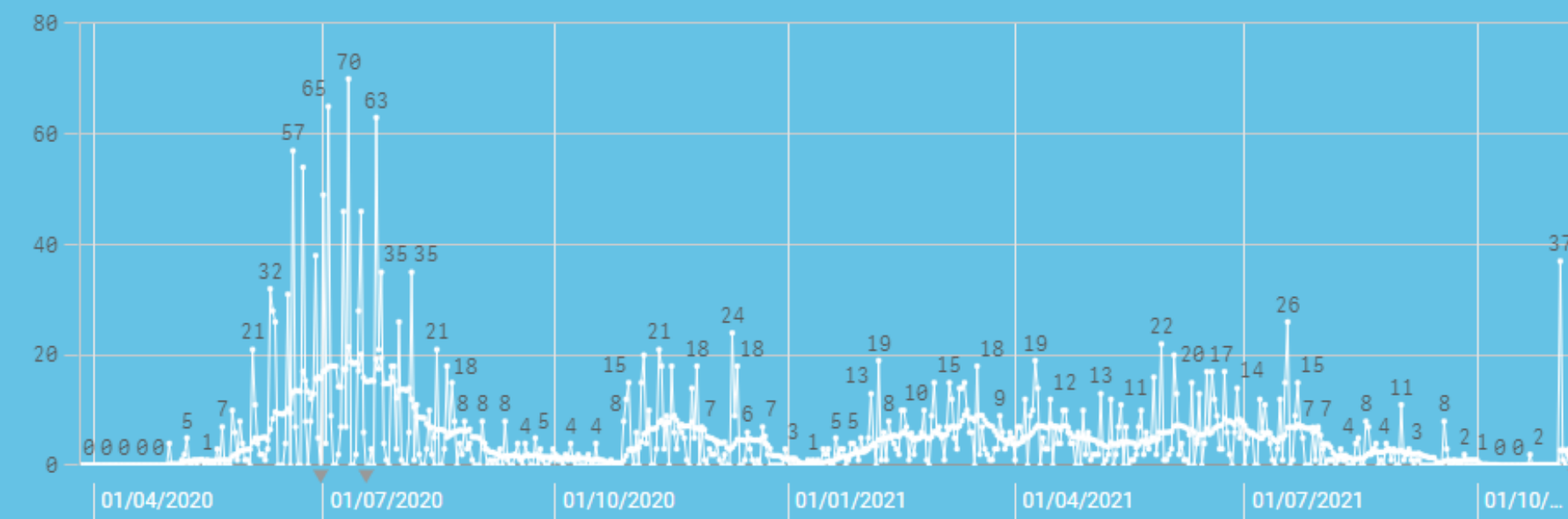
Óbitos Acumulados

56

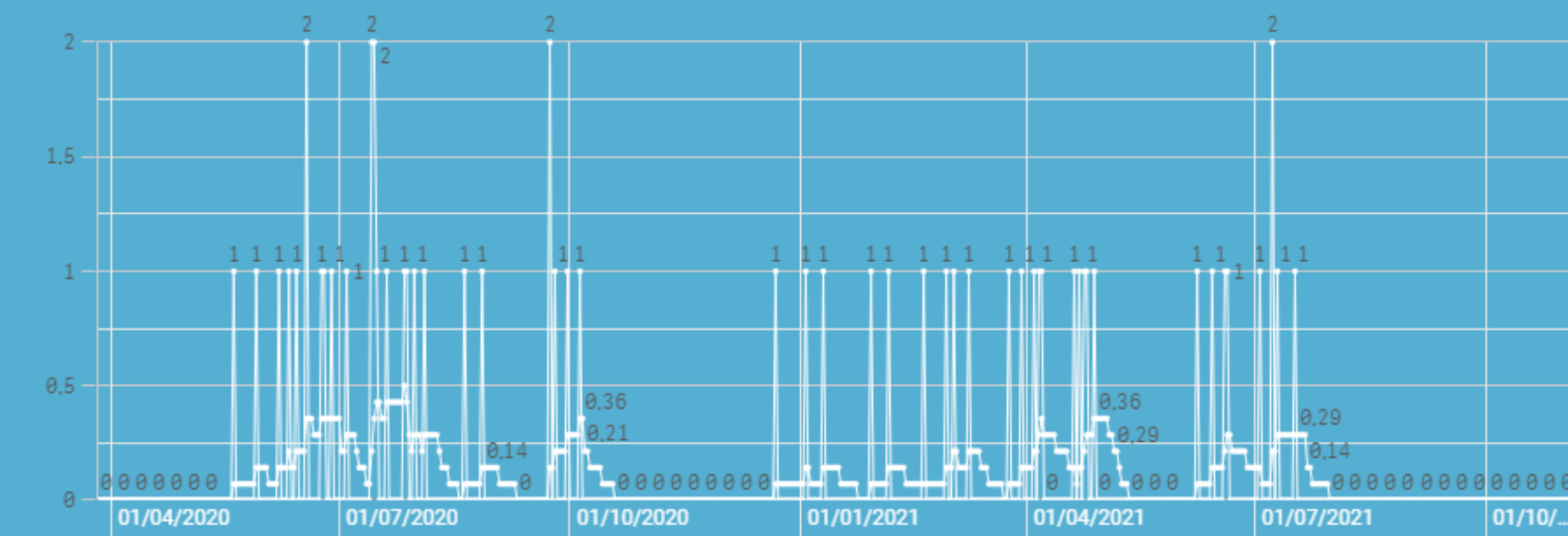
Óbitos Acumulados 100mi

232

Casos novos por dia de notificação com Média Móvel de 14 dias

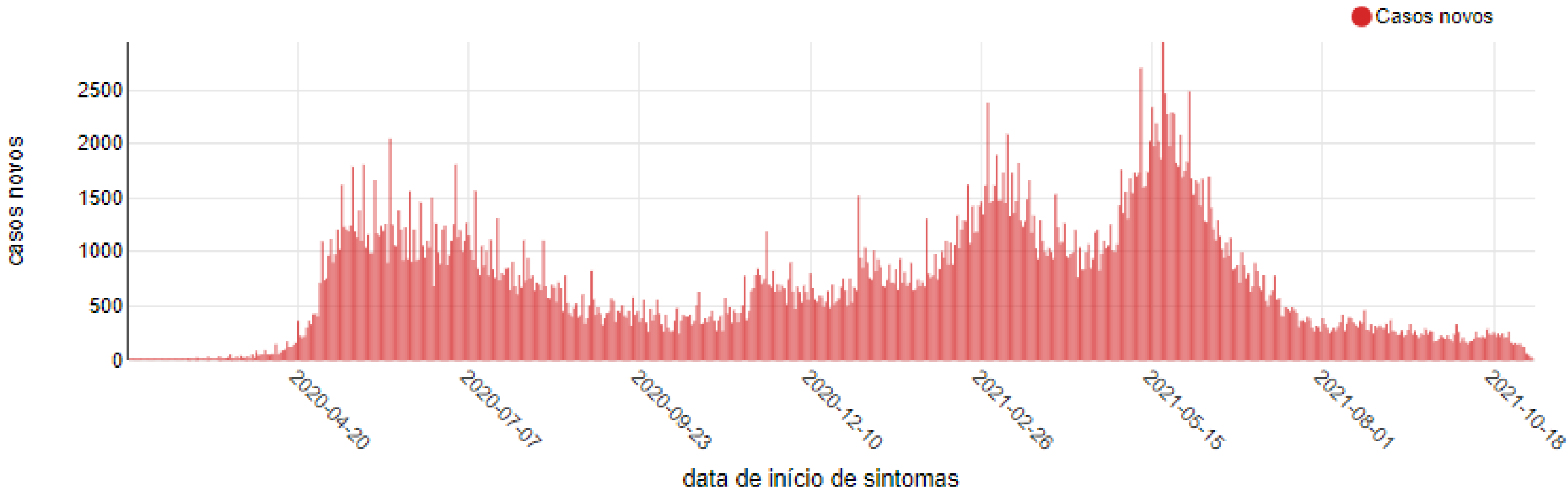


Óbitos novos por dia de notificação com Média Móvel de 14 dias



CASOS NOVOS DE COVID-19 NA PB POR DATA DE INÍCIO DOS SINTOMAS - DADOS ATÉ 09/11/2021

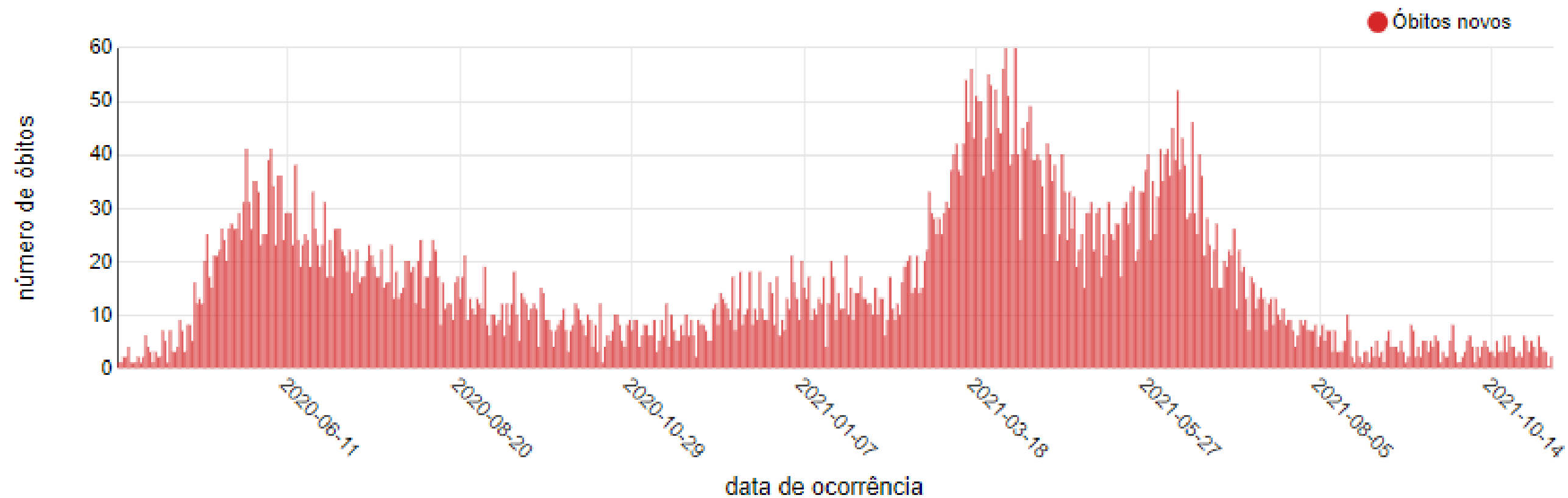
Casos novos de COVID-19 por data de início de sintomas



Fonte: <https://superset.plataformatarget.com.br/superset/dashboard/55/> (2021)

ÓBITOS EM DECORRÊNCIA DA COVID-19 NA PB POR DATA DE OCORRÊNCIA - DADOS ATÉ 09/11/2021

Óbitos COVID-19 por data de ocorrência



TAXA DE LETALIDADE DOS MUNICÍPIOS COM CAMPI DA UFPB - DADOS ATÉ 09/11/2021

Taxa de letalidade Paraíba:

2,1%

Taxa de letalidade Brasil:

2,8%

Taxa de letalidade Areia:

1,64%

Taxa de letalidade Bananeiras:

1,70%

Taxa de letalidade João Pessoa:

2,74%

Taxa de letalidade Mamanguape:

1,65%

Taxa de letalidade Rio Tinto:

2,07%

Letalidade: é a gravidade da doença, entendida como o percentual de óbitos entre as pessoas que foram diagnosticadas com a doença.