

ACOMPANHAMENTO SEMANAL

CASOS E ÓBITOS POR COVID-19 NO ESTADO DA PARAÍBA - 21/09/2021



CASOS E ÓBITOS NA PARAÍBA - DADOS ATÉ 21/09/2021

Paraíba

27/03/2020 a 21/09/2021

População

4.018.127

Recuperados (Brasil)

20.250.198

Em acompanhamento (Brasil)

405.456

CASOS

Casos Novos

25

Casos Acumulados

440.131

Casos Acumulados 100mi

10.954

ÓBITOS

Óbitos Novos

0

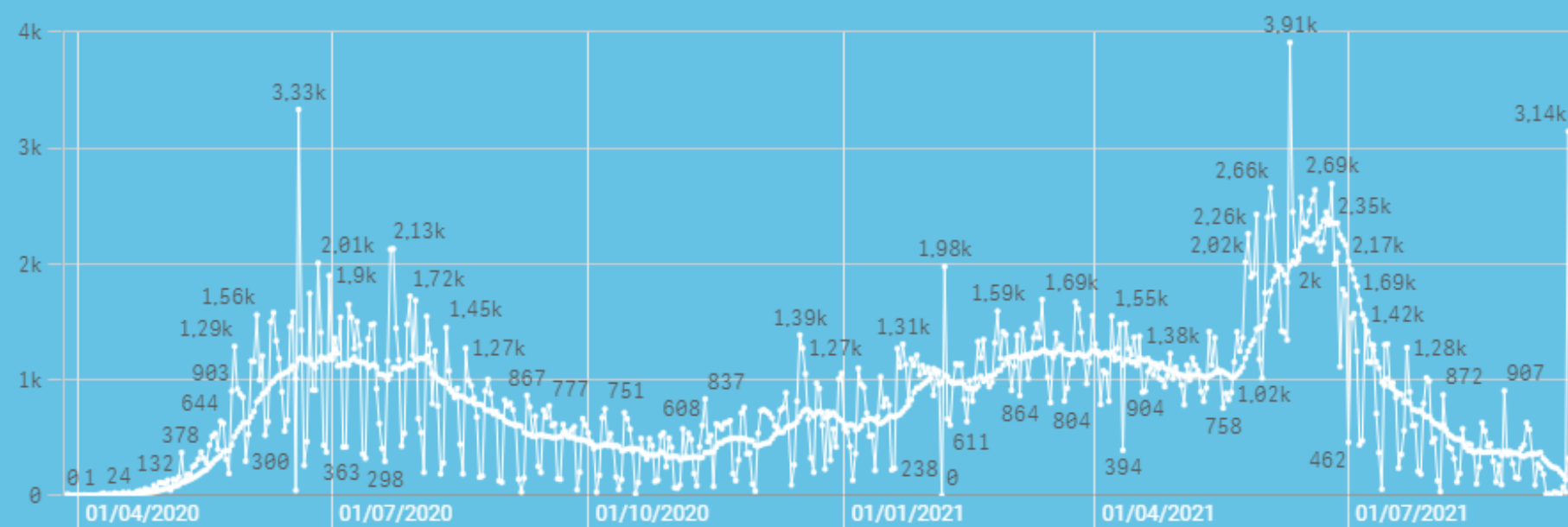
Óbitos Acumulados

9.278

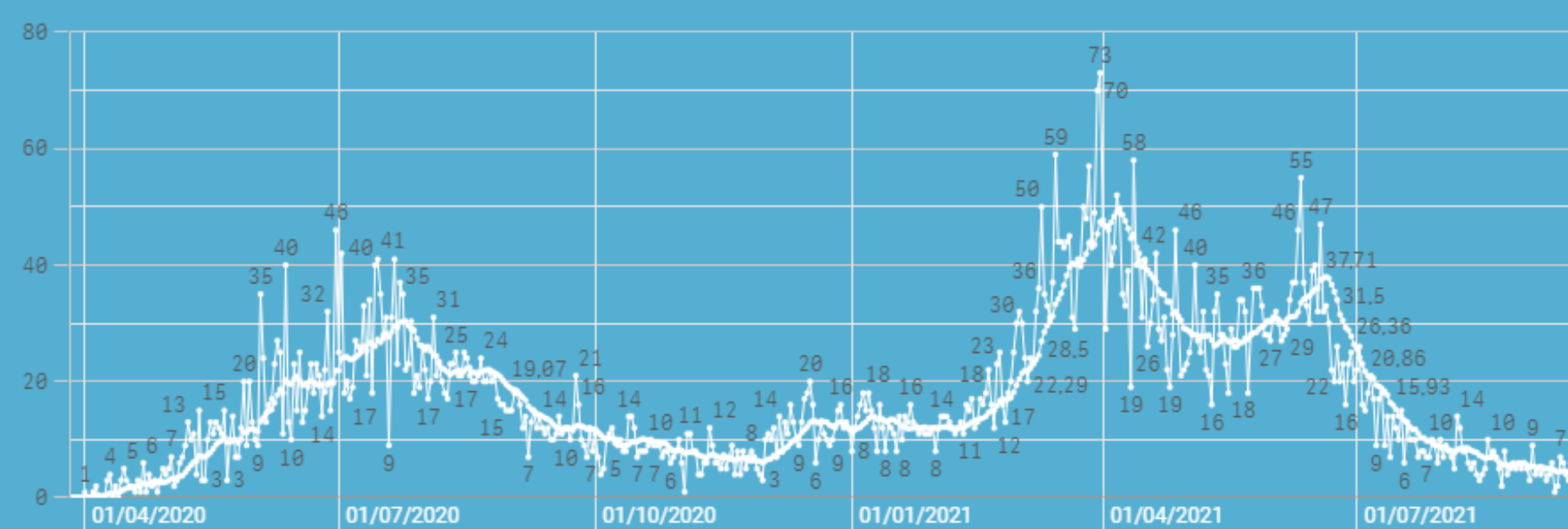
Óbitos Acumulados 100mi

231

Casos novos por dia de notificação com Média Móvel de 14 dias



Óbitos novos por dia de notificação com Média Móvel de 14 dias



CASOS E ÓBITOS EM AREIA - DADOS ATÉ 21/09/2021

AREIA, PB

Interior - 27/03/2020 a 21/09/2021

População
22.819

Recuperados (Brasil)
20.250.198

Em acompanhamento (Brasil)
405.456

CASOS

Casos Novos

0

Casos Acumulados

2.034

Casos Acumulados 100mi

8.914

ÓBITOS

Óbitos Novos

0

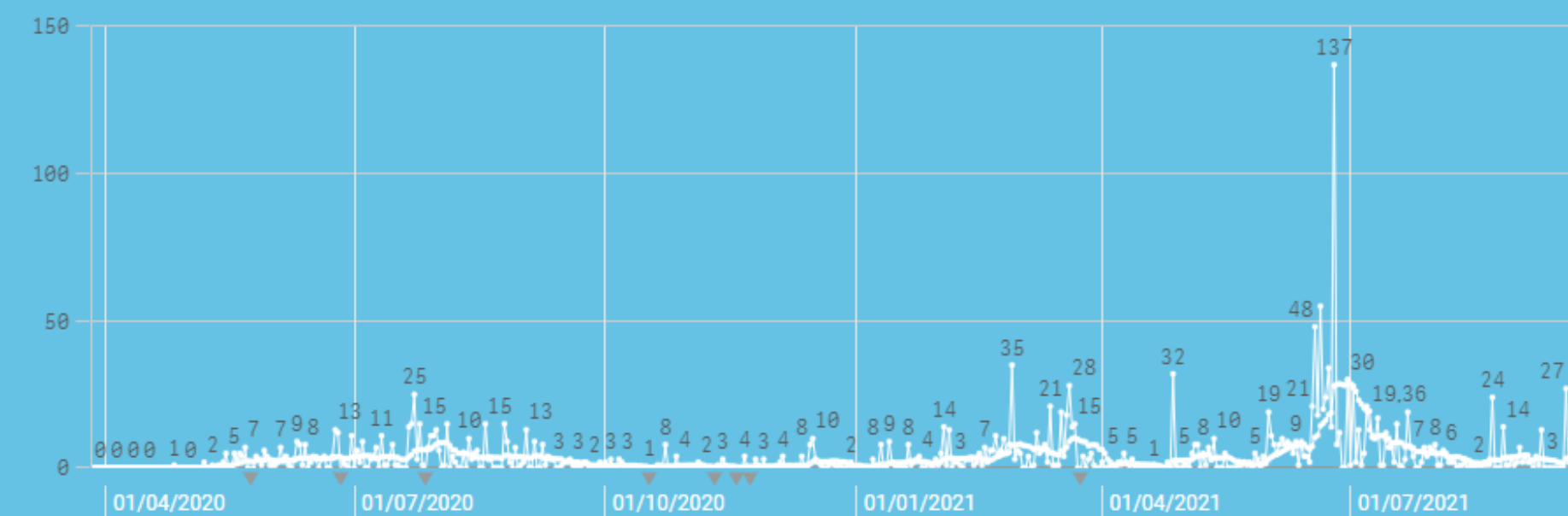
Óbitos Acumulados

34

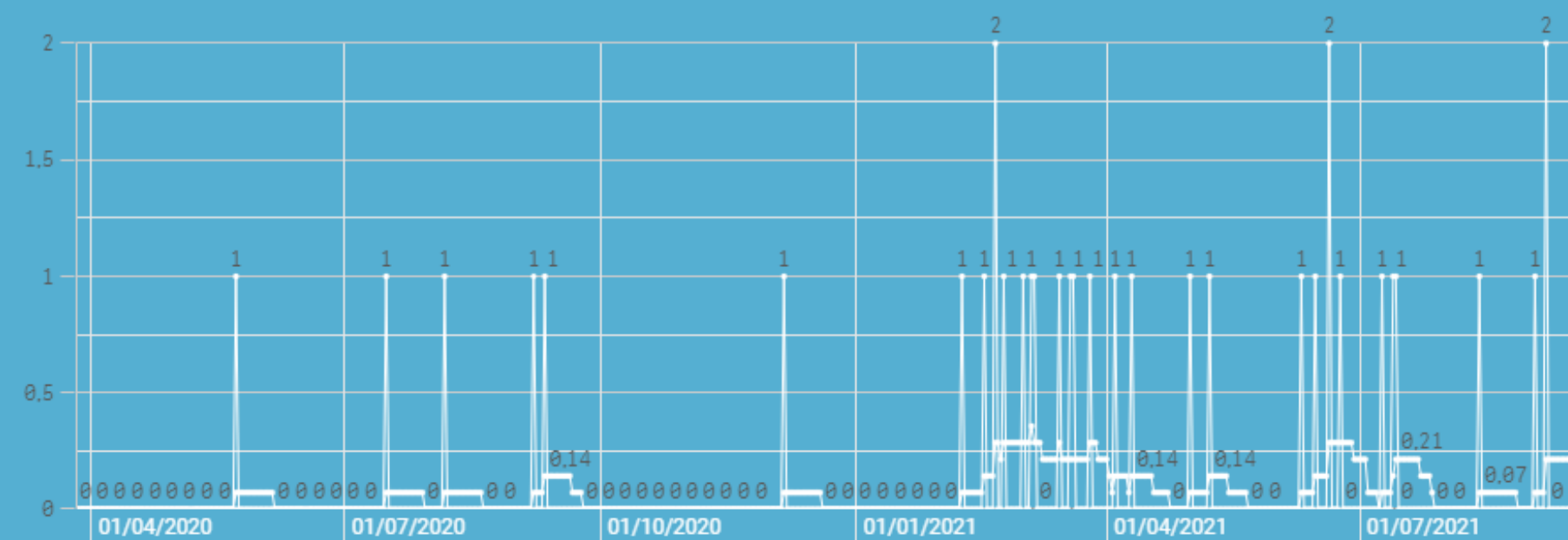
Óbitos Acumulados 100mi

149

Casos novos por dia de notificação com Média Móvel de 14 dias



Óbitos novos por dia de notificação com Média Móvel de 14 dias



CASOS E ÓBITOS EM BANANEIRAS - DADOS ATÉ 21/09/2021

BANANEIRAS, PB

Interior - 27/03/2020 a 21/09/2021

População
21.318

Recuperados (Brasil)
20.250.198

Em acompanhamento (Brasil)
405.456

CASOS

Casos Novos

0

Casos Acumulados

1.567

Casos Acumulados 100mi

7.351

ÓBITOS

Óbitos Novos

0

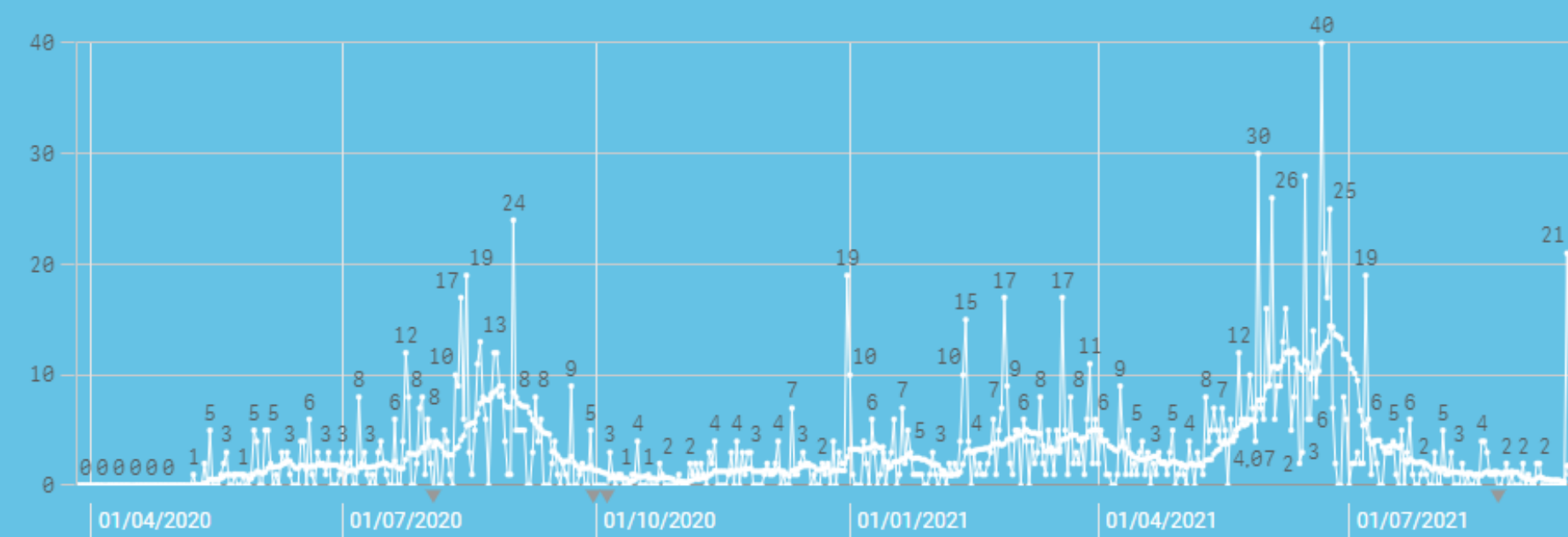
Óbitos Acumulados

27

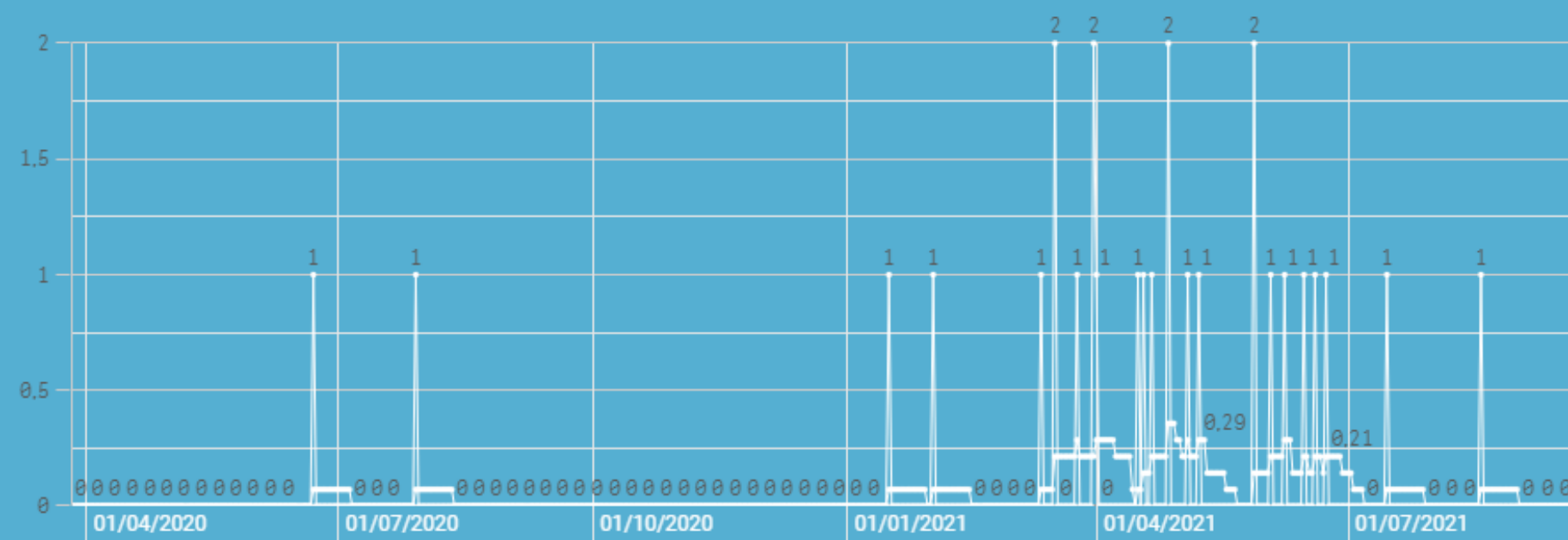
Óbitos Acumulados 100mi

127

Casos novos por dia de notificação com Média Móvel de 14 dias



Óbitos novos por dia de notificação com Média Móvel de 14 dias



CASOS E ÓBITOS EM JOÃO PESSOA - DADOS ATÉ 21/09/2021

JOAO PESSOA, PB

Reg. Metropolitana - 27/03/2020 a 21/09/2021

População
809.015

Recuperados (Brasil)
20.250.198

Em acompanhamento (Brasil)
405.456

CASOS

Casos Novos

3

Casos Acumulados

105.881

Casos Acumulados 100mi

13.088

ÓBITOS

Óbitos Novos

0

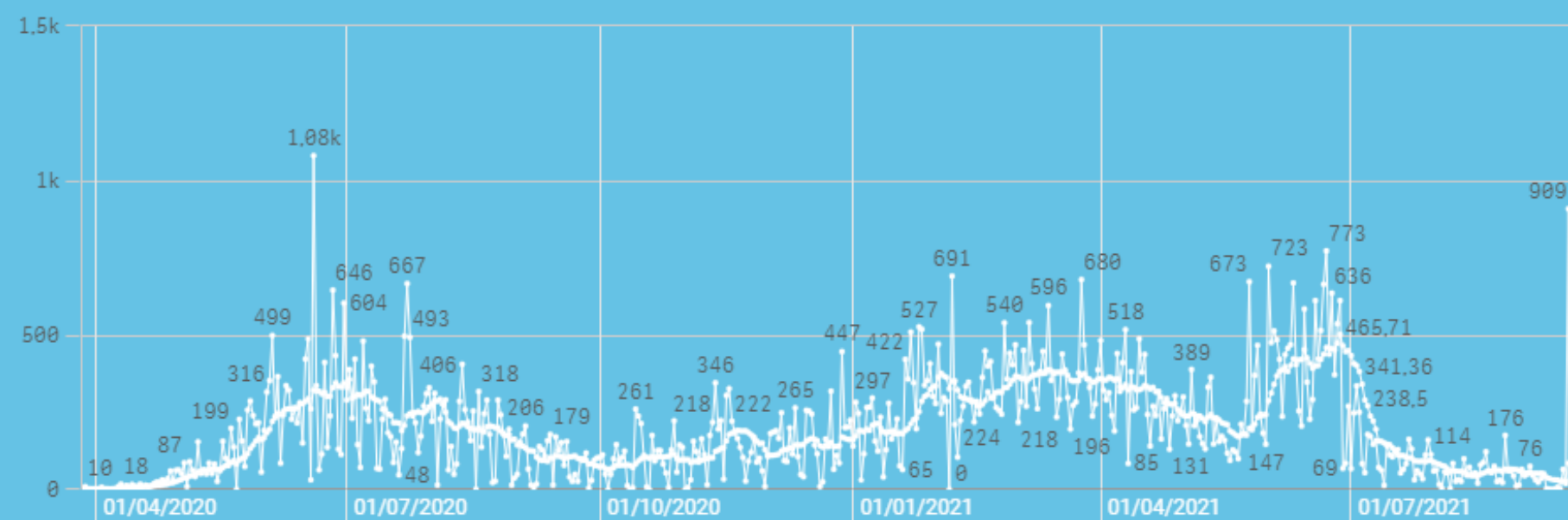
Óbitos Acumulados

2.905

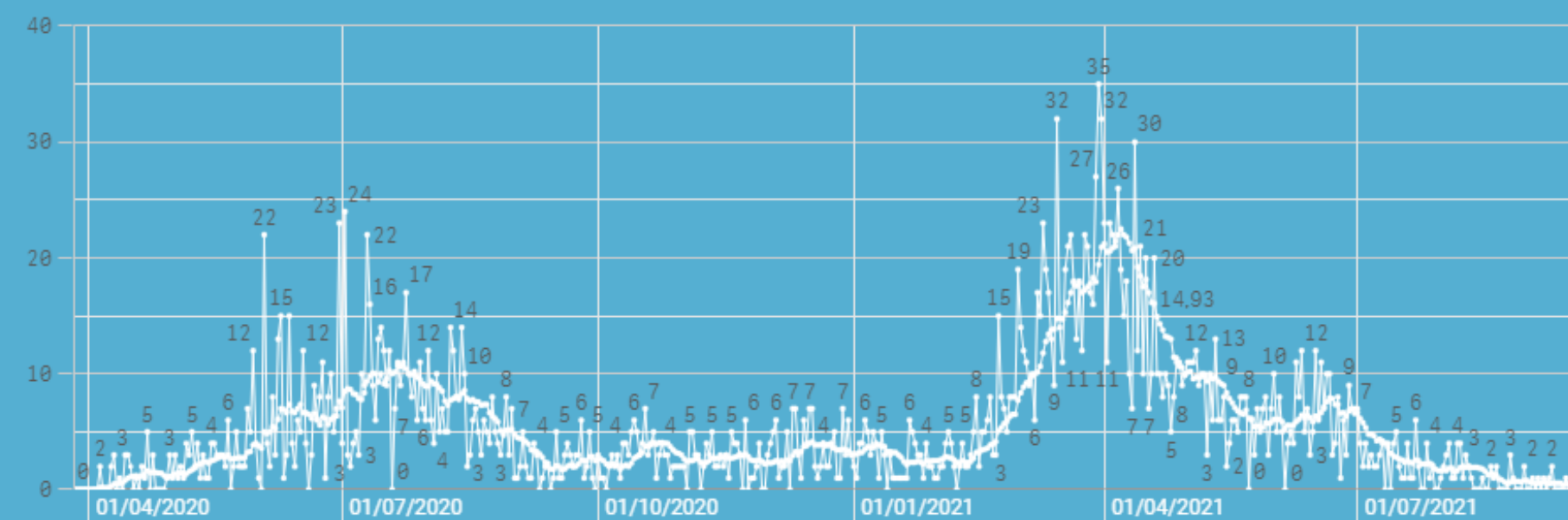
Óbitos Acumulados 100mi

359

Casos novos por dia de notificação com Média Móvel de 14 dias



Óbitos novos por dia de notificação com Média Móvel de 14 dias



CASOS E ÓBITOS EM MAMANGUAPE - DADOS ATÉ 21/09/2021

MAMANGUAPE, PB

Interior - 27/03/2020 a 21/09/2021

População
44.882

Recuperados (Brasil)
20.250.198

Em acompanhamento (Brasil)
405.456

CASOS

Casos Novos

0

Casos Acumulados

5.000

Casos Acumulados 100mi

11.140

ÓBITOS

Óbitos Novos

0

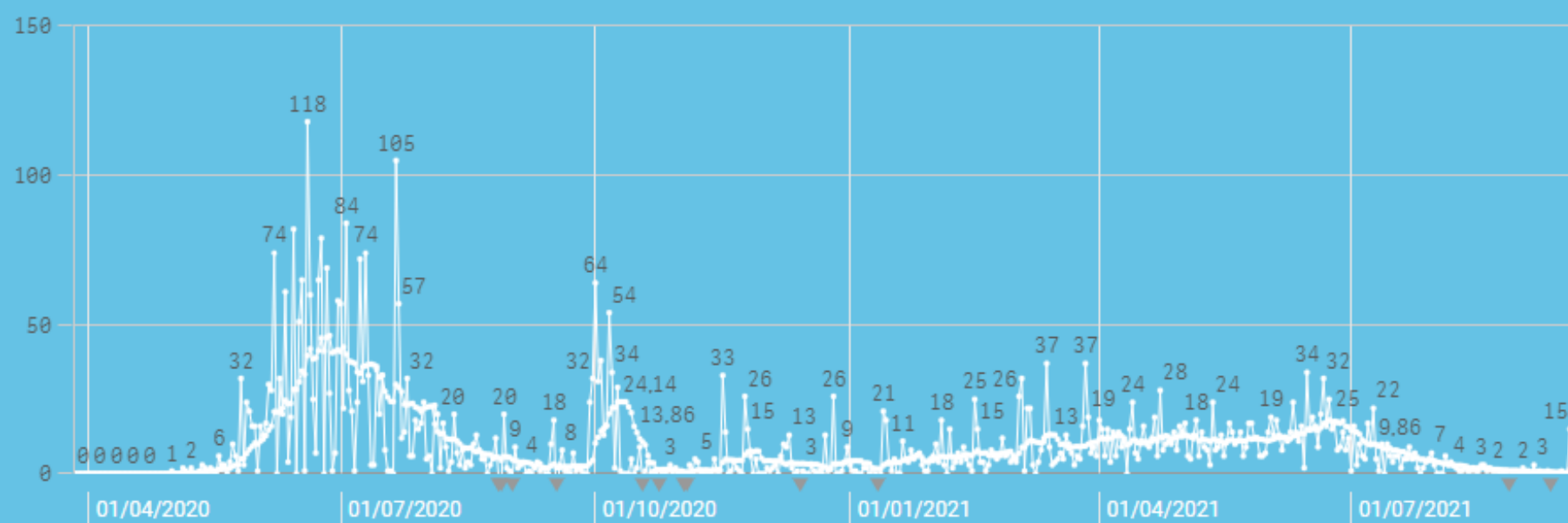
Óbitos Acumulados

82

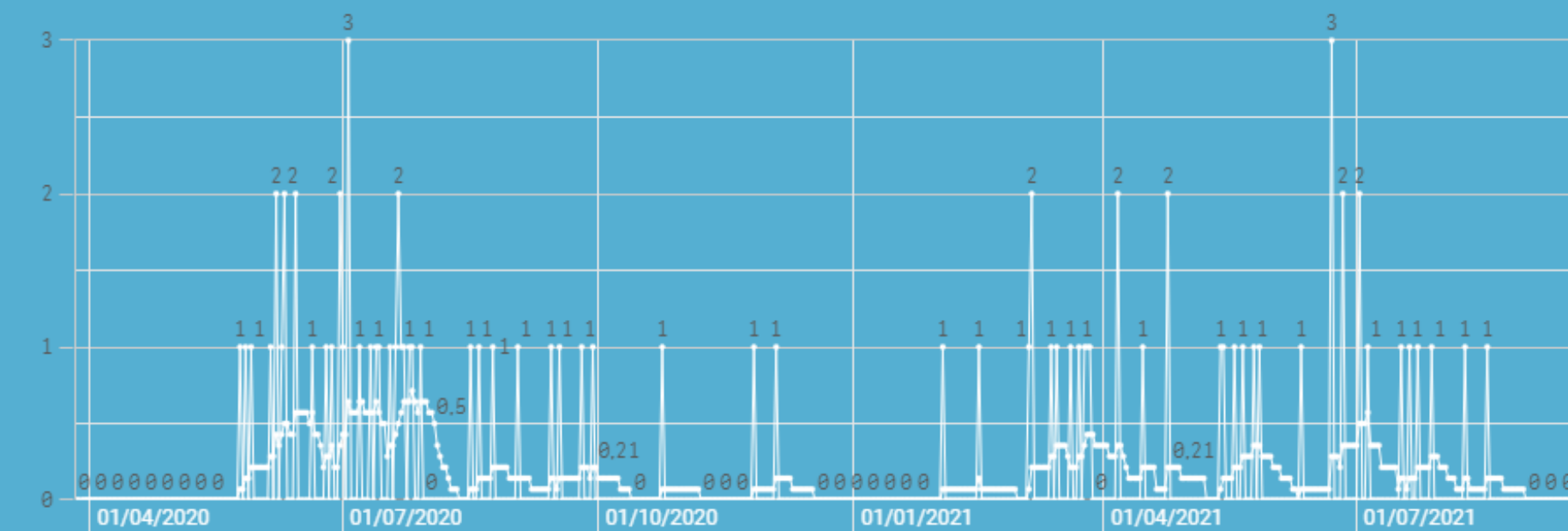
Óbitos Acumulados 100mi

183

Casos novos por dia de notificação com Média Móvel de 14 dias



Óbitos novos por dia de notificação com Média Móvel de 14 dias



CASOS E ÓBITOS EM RIO TINTO - DADOS ATÉ 21/09/2021

RIO TINTO, PB

Reg. Metropolitana - 27/03/2020 a 21/09/2021

População
24.176

Recuperados (Brasil)
20.250.198

Em acompanhamento (Brasil)
405.456

CASOS

Casos Novos

0

Casos Acumulados

2.702

Casos Acumulados 100mi

11.176

ÓBITOS

Óbitos Novos

0

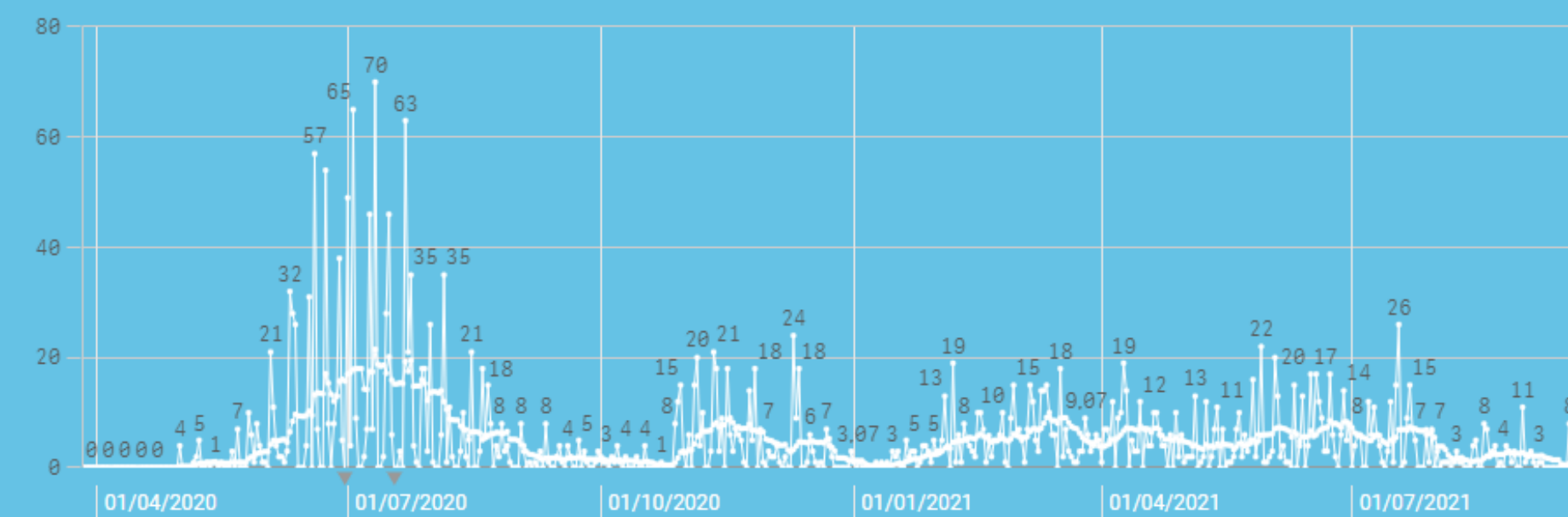
Óbitos Acumulados

56

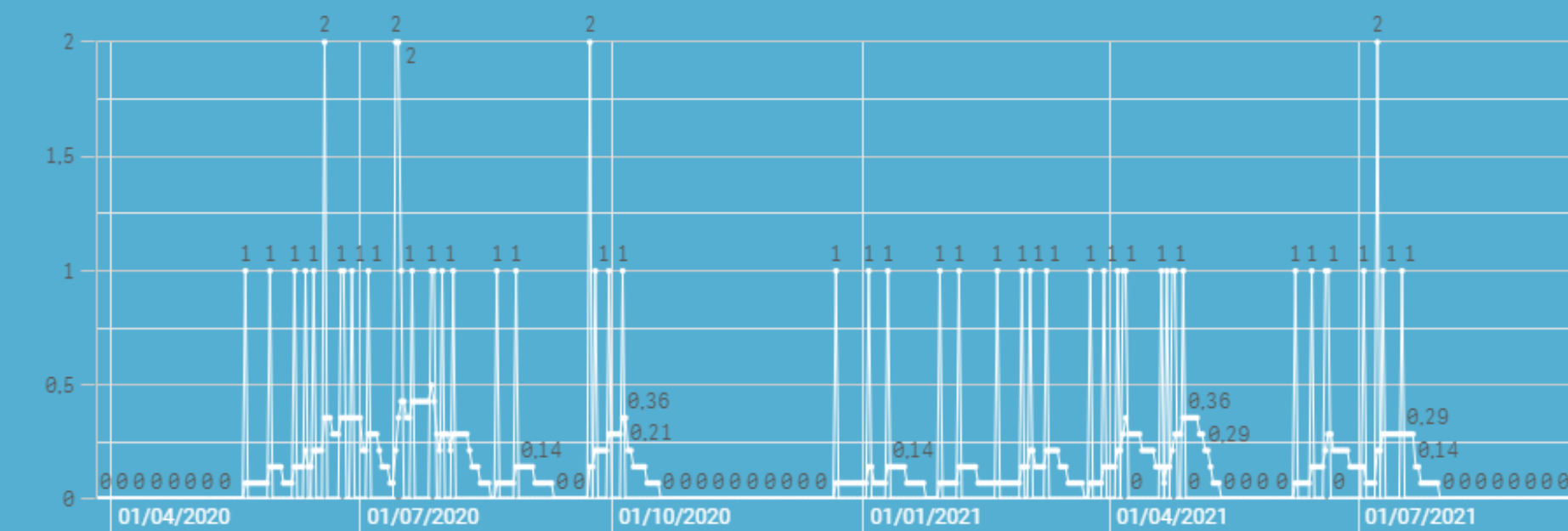
Óbitos Acumulados 100mi

232

Casos novos por dia de notificação com Média Móvel de 14 dias

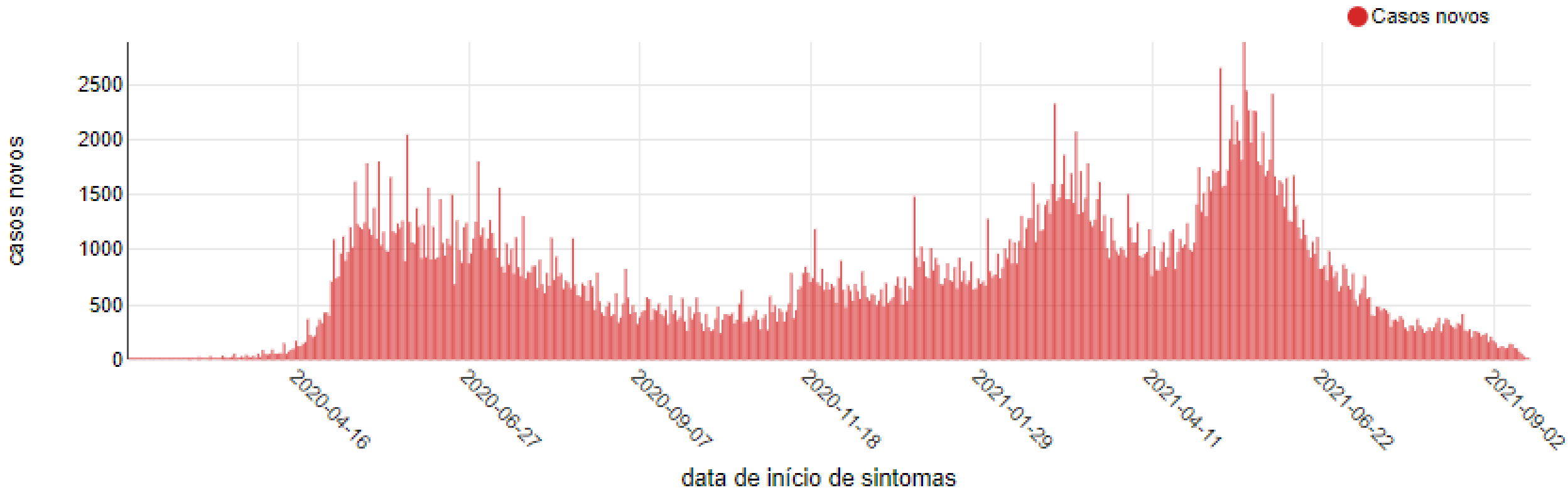


Óbitos novos por dia de notificação com Média Móvel de 14 dias



CASOS NOVOS DE COVID-19 NA PB POR DATA DE INÍCIO DOS SINTOMAS - DADOS ATÉ 21/09/2021

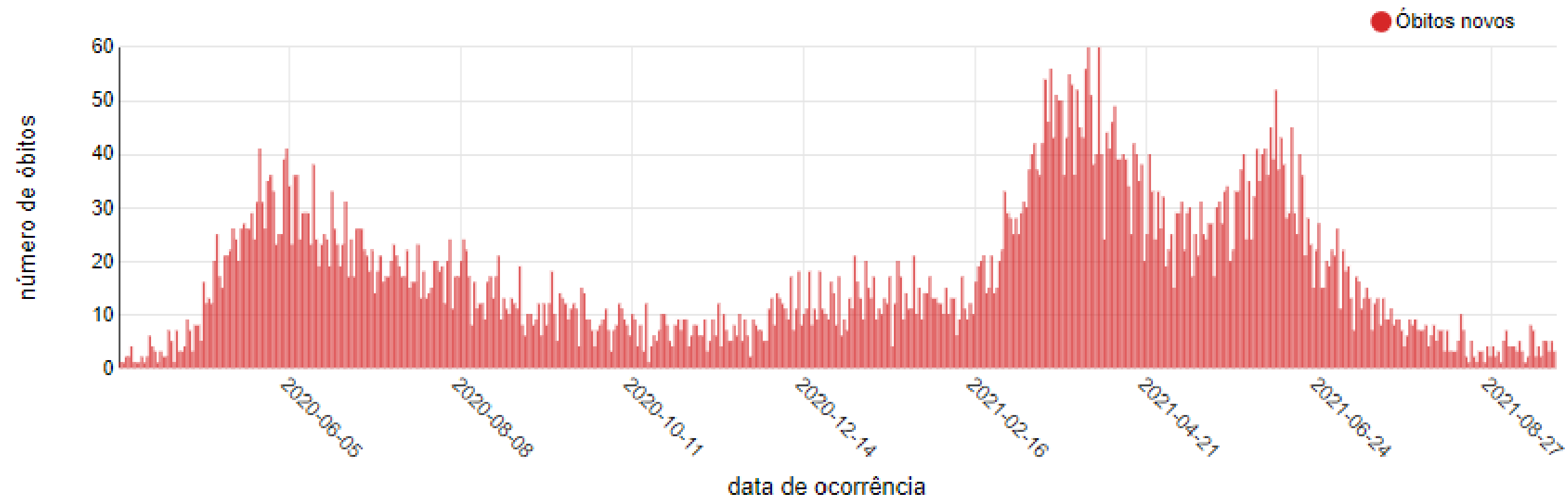
Casos novos de COVID-19 por data de início de sintomas



Fonte: <https://superset.plataformatarget.com.br/superset/dashboard/55/> (2021)

ÓBITOS EM DECORRÊNCIA DA COVID-19 NA PB POR DATA DE OCORRÊNCIA - DADOS ATÉ 21/09/2021

Óbitos COVID-19 por data de ocorrência



TAXA DE LETALIDADE DOS MUNICÍPIOS COM CAMPI DA UFPB - DADOS ATÉ 21/09/2021

Taxa de letalidade Paraíba:

2,1%

Taxa de letalidade Brasil:

2,8%

Taxa de letalidade Areia:

1,70%

Taxa de letalidade Bananeiras:

1,75%

Taxa de letalidade João Pessoa:

2,77%

Taxa de letalidade Mamanguape:

1,65%

Taxa de letalidade Rio Tinto:

2,08%

Letalidade: é a gravidade da doença, entendida como o percentual de óbitos entre as pessoas que foram diagnosticadas com a doença.