

ACOMPANHAMENTO SEMANAL

CASOS E ÓBITOS POR COVID-19 NO ESTADO DA PARAÍBA - 26/10/2021



CASOS E ÓBITOS NA PARAÍBA - DADOS ATÉ 26/10/2021

Paraíba

27/03/2020 a 26/10/2021

População

4.018.127

Recuperados (Brasil)

20.944.087

Em acompanhamento (Brasil)

198.651

CASOS

Casos Novos

50

Casos Acumulados

445.012

Casos Acumulados 100mi

11.075

ÓBITOS

Óbitos Novos

1

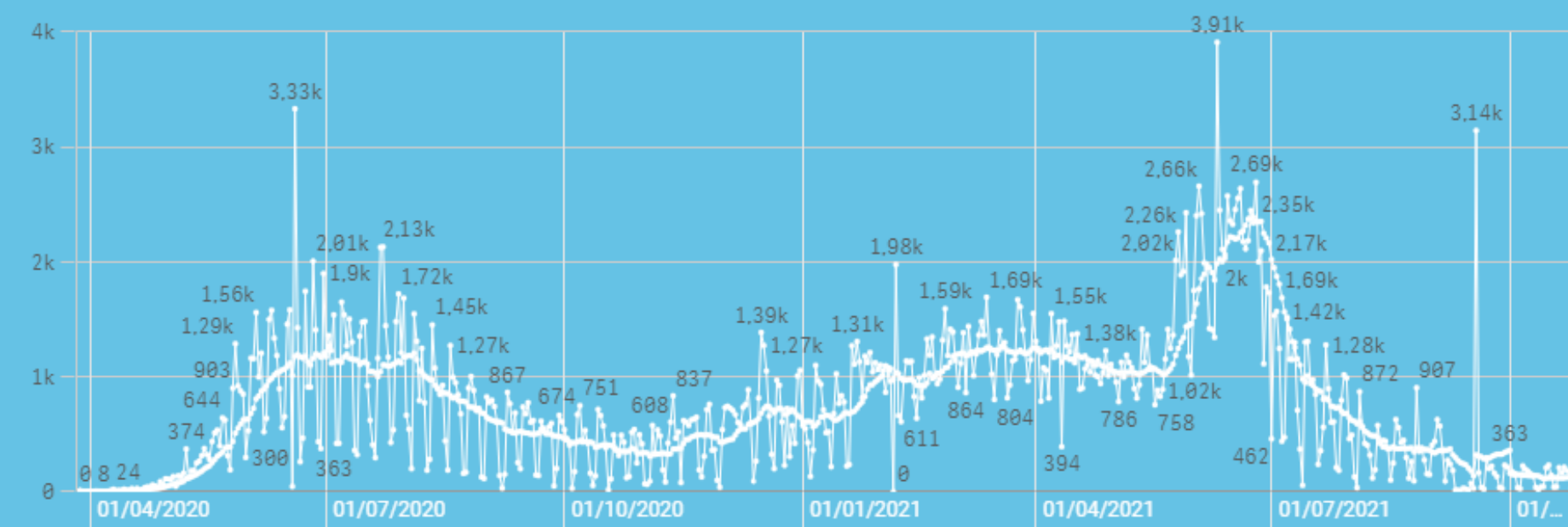
Óbitos Acumulados

9.399

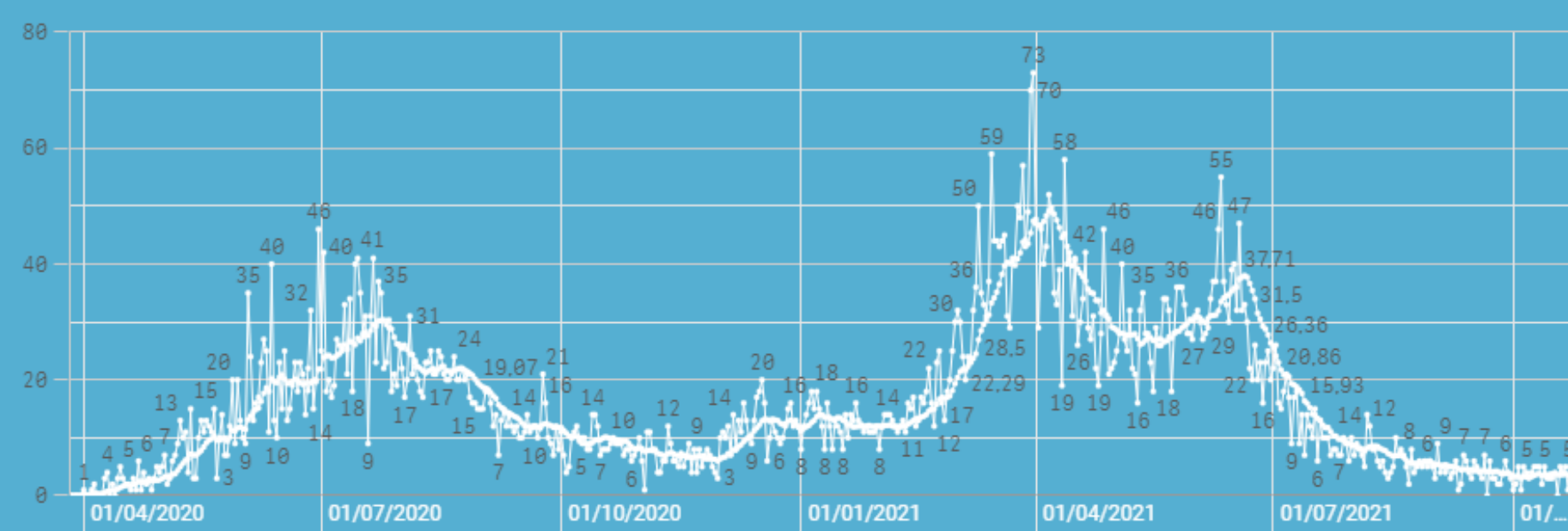
Óbitos Acumulados 100mi

234

Casos novos por dia de notificação com Média Móvel de 14 dias



Óbitos novos por dia de notificação com Média Móvel de 14 dias



CASOS E ÓBITOS EM AREIA - DADOS ATÉ 26/10/2021

AREIA, PB

Interior - 27/03/2020 a 26/10/2021

População

22.819

Recuperados (Brasil)

20.944.087

Em acompanhamento (Brasil)

198.651

CASOS

Casos Novos

0

Casos Acumulados

2.065

Casos Acumulados 100mi

9.049

ÓBITOS

Óbitos Novos

0

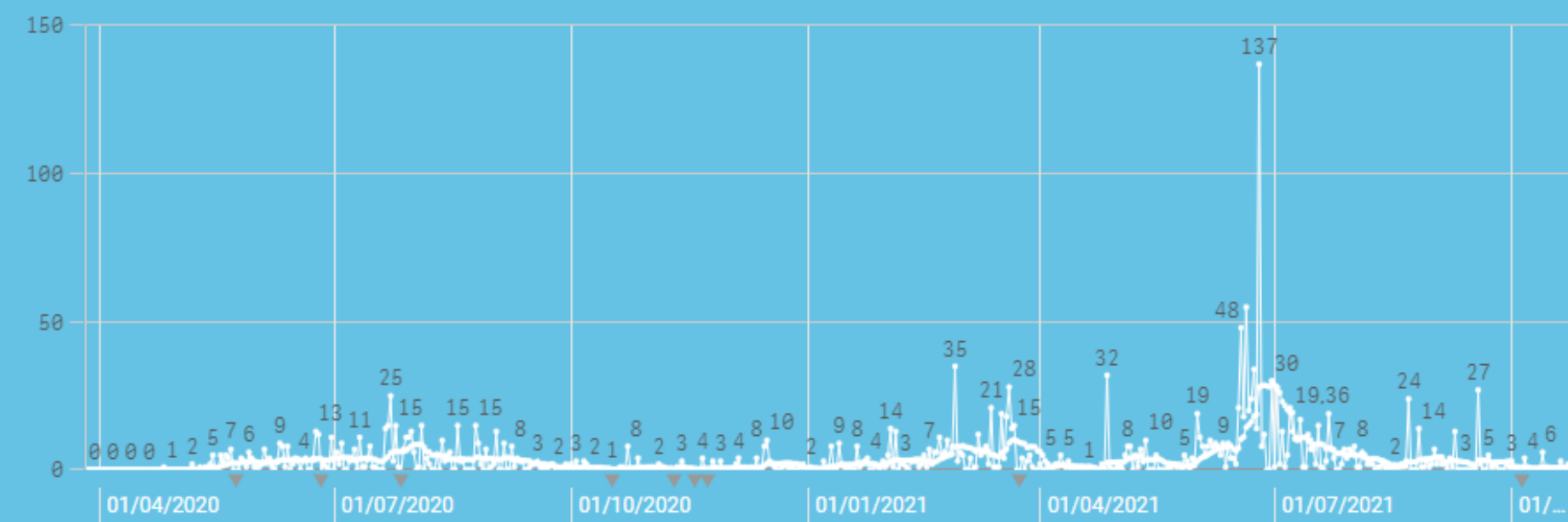
Óbitos Acumulados

34

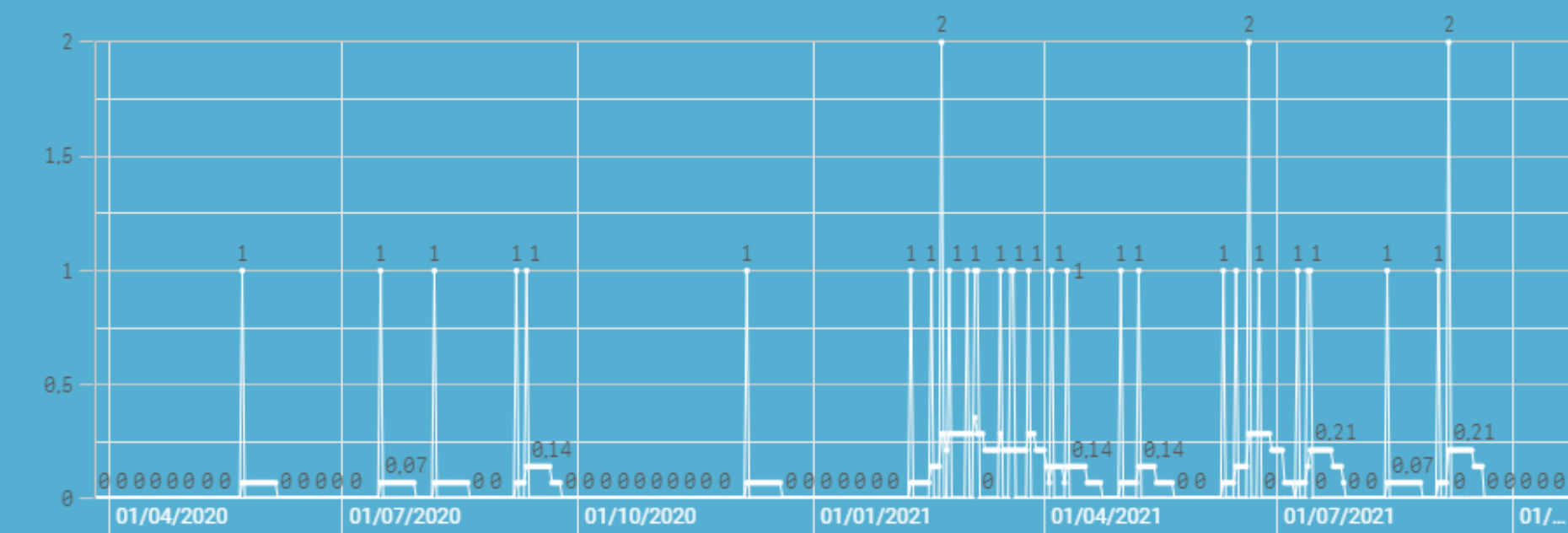
Óbitos Acumulados 100mi

149

Casos novos por dia de notificação com Média Móvel de 14 dias



Óbitos novos por dia de notificação com Média Móvel de 14 dias



CASOS E ÓBITOS EM BANANEIRAS - DADOS ATÉ 26/10/2021

BANANEIRAS, PB

Interior - 27/03/2020 a 26/10/2021

População

21.318

Recuperados (Brasil)

20.944.087

Em acompanhamento (Brasil)

198.651

CASOS

Casos Novos

0

Casos Acumulados

1.586

Casos Acumulados 100mi

7.440

ÓBITOS

Óbitos Novos

0

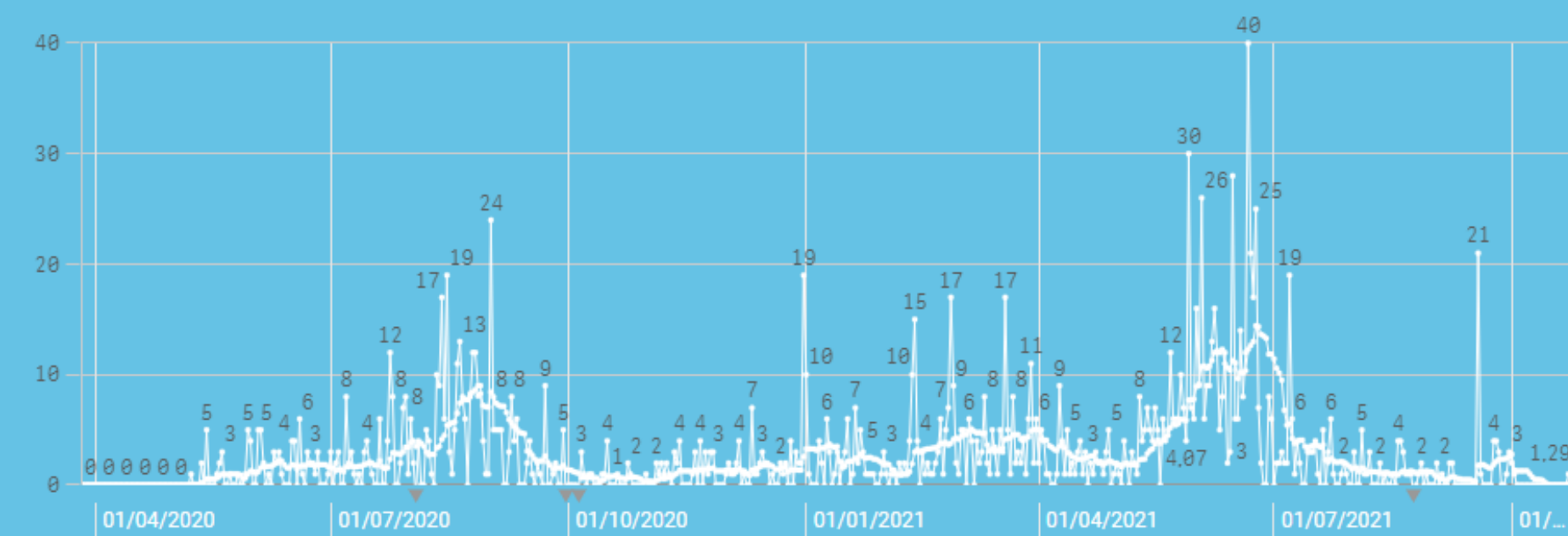
Óbitos Acumulados

27

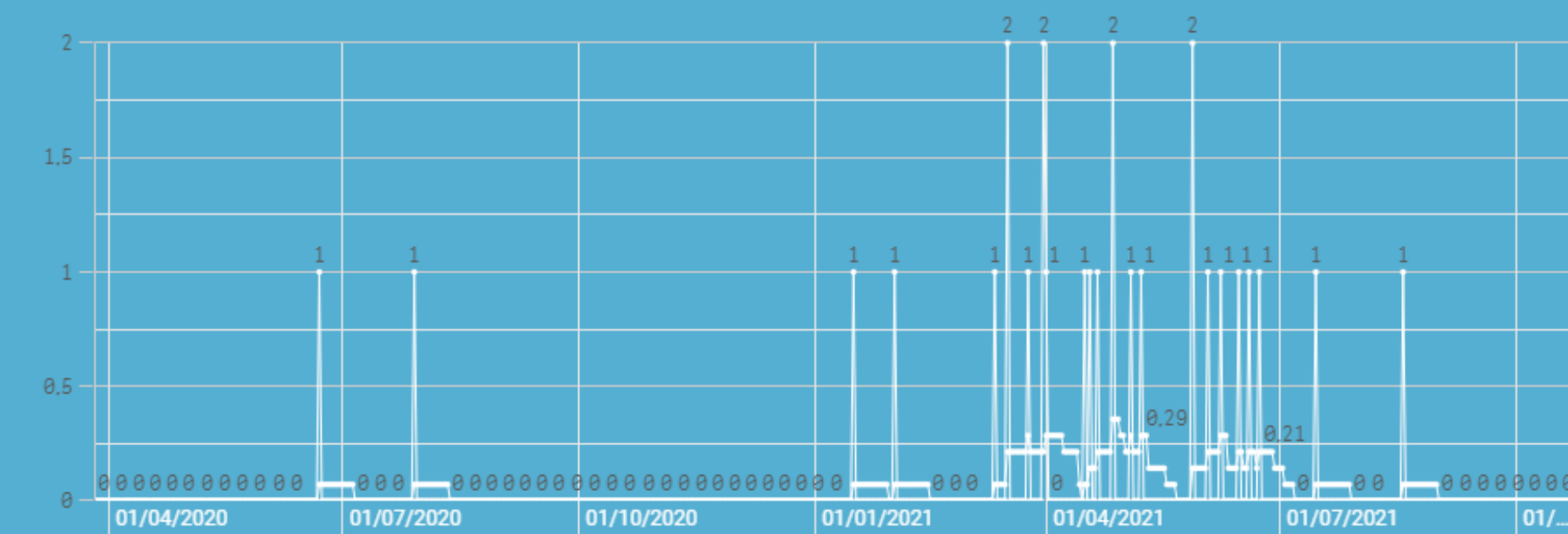
Óbitos Acumulados 100mi

127

Casos novos por dia de notificação com Média Móvel de 14 dias



Óbitos novos por dia de notificação com Média Móvel de 14 dias



CASOS E ÓBITOS EM JOÃO PESSOA - DADOS ATÉ 26/10/2021

JOAO PESSOA, PB

Reg. Metropolitana - 27/03/2020 a 26/10/2021

População

809.015

Recuperados (Brasil)

20.944.087

Em acompanhamento (Brasil)

198.651

CASOS

Casos Novos

14

Casos Acumulados

106.910

Casos Acumulados 100mi

13.215

ÓBITOS

Óbitos Novos

0

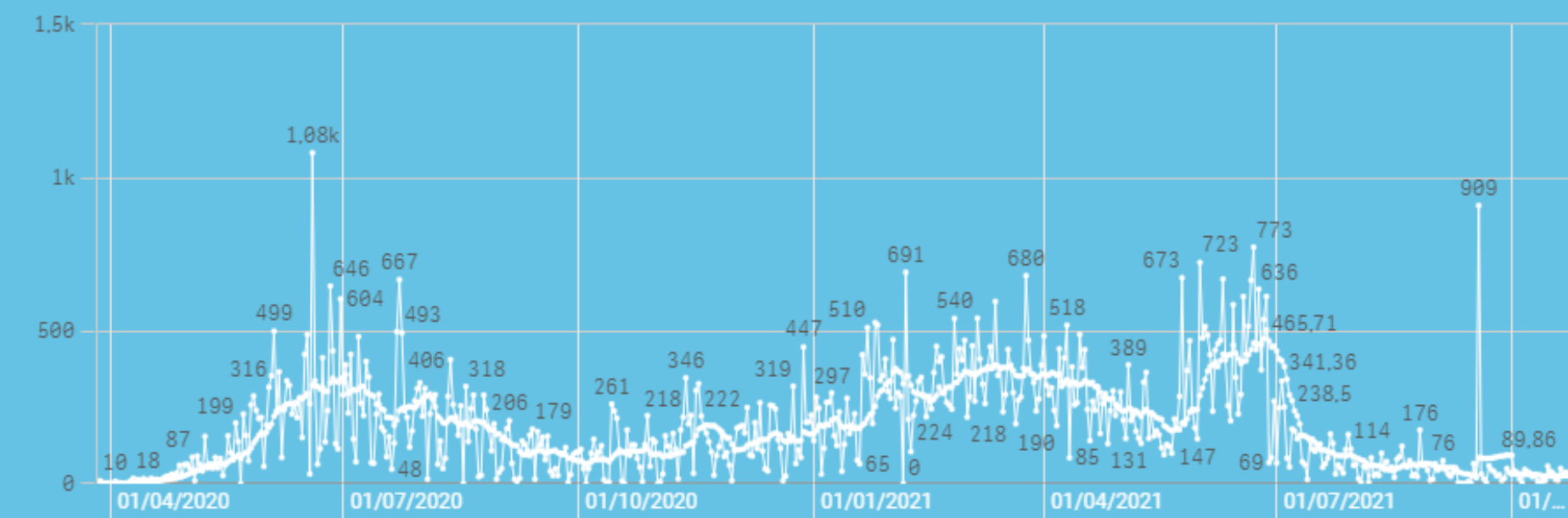
Óbitos Acumulados

2.932

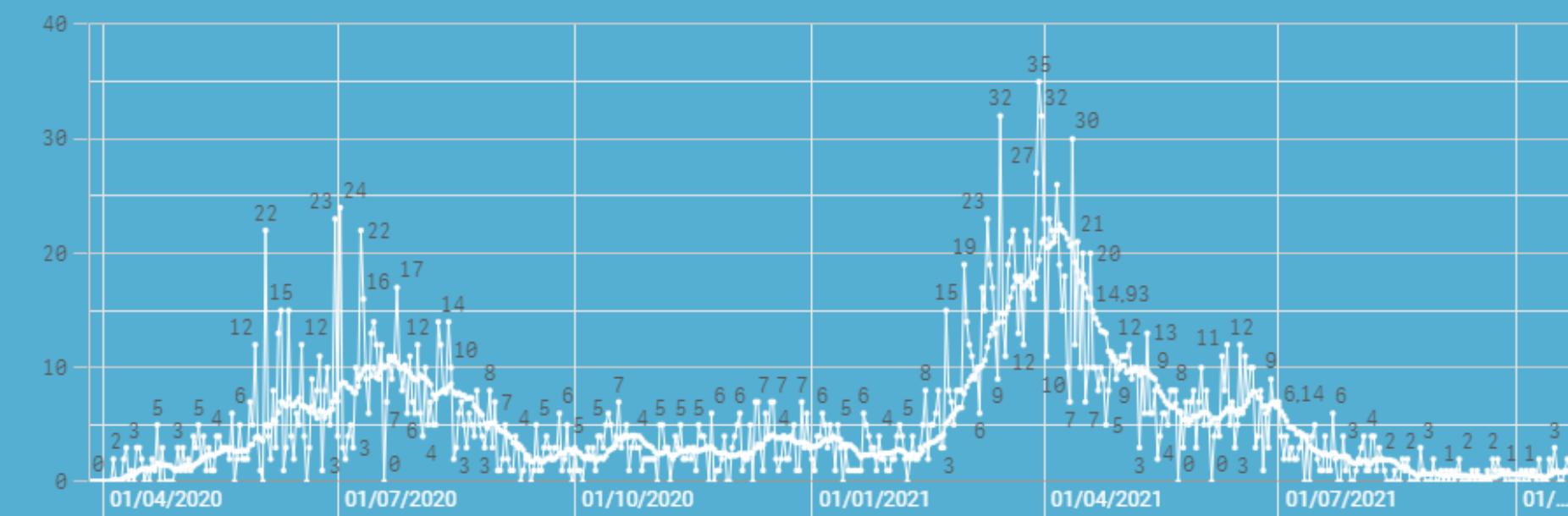
Óbitos Acumulados 100mi

362

Casos novos por dia de notificação com Média Móvel de 14 dias



Óbitos novos por dia de notificação com Média Móvel de 14 dias



CASOS E ÓBITOS EM MAMANGUAPE - DADOS ATÉ 26/10/2021

MAMANGUAPE, PB

Interior - 27/03/2020 a 26/10/2021

População

44.882

Recuperados (Brasil)

20.944.087

Em acompanhamento (Brasil)

198.651

CASOS

Casos Novos

0

Casos Acumulados

5.029

Casos Acumulados 100mi

11.205

ÓBITOS

Óbitos Novos

0

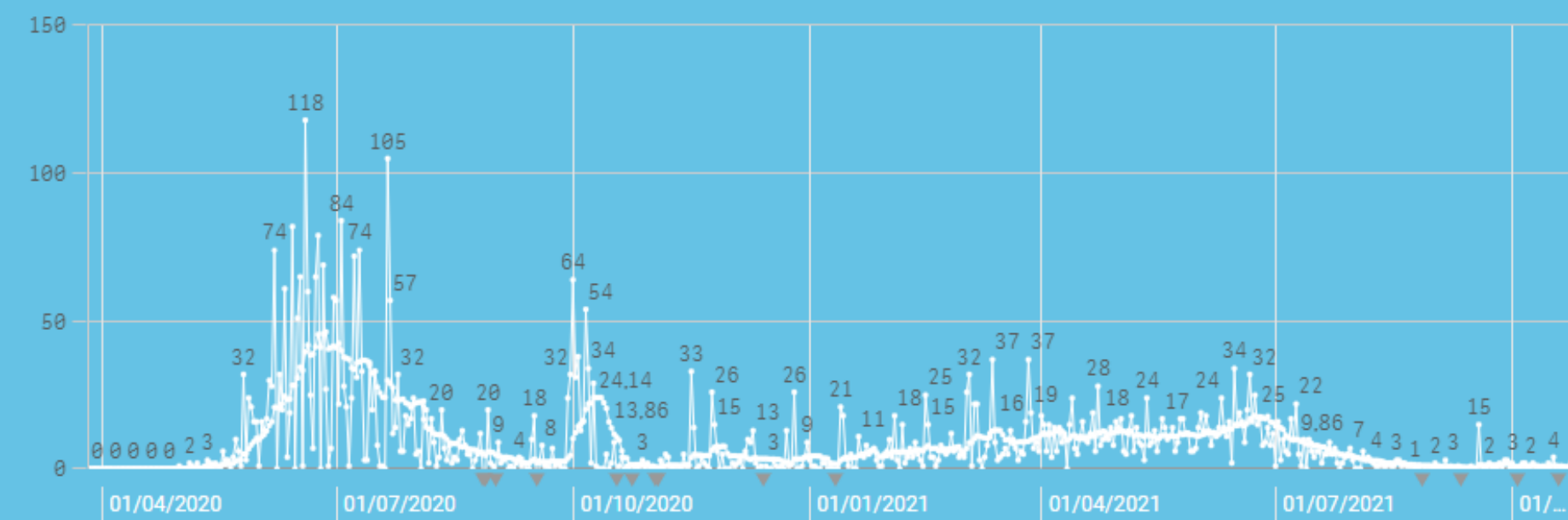
Óbitos Acumulados

83

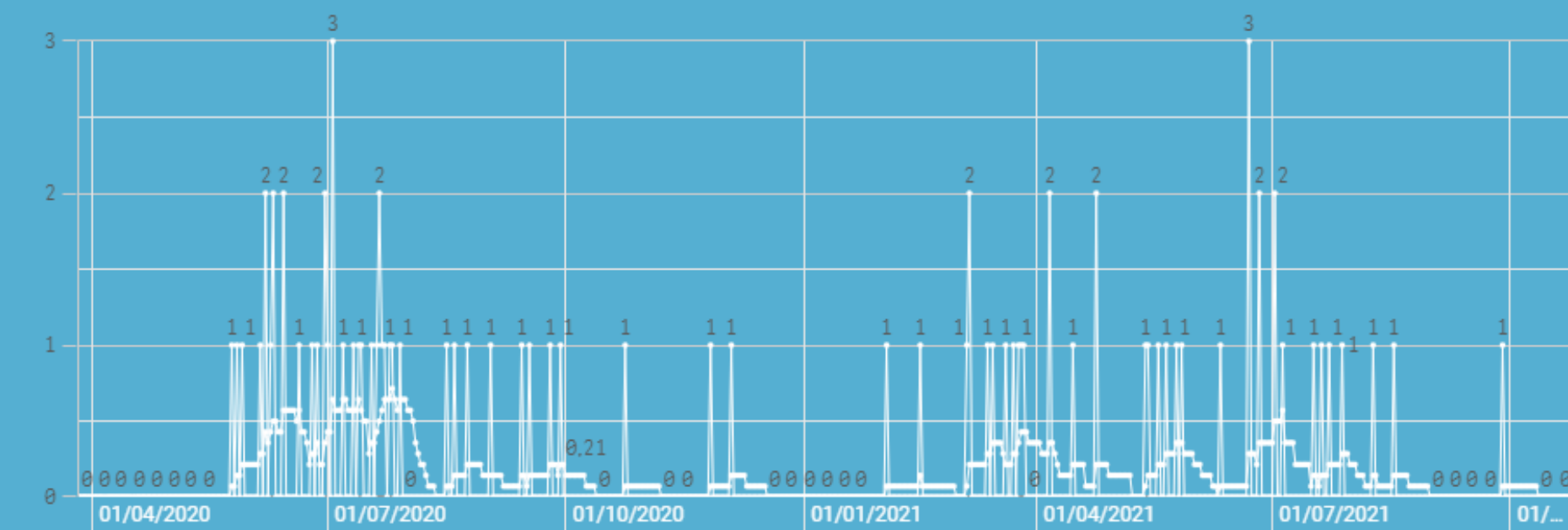
Óbitos Acumulados 100mi

185

Casos novos por dia de notificação com Média Móvel de 14 dias



Óbitos novos por dia de notificação com Média Móvel de 14 dias



CASOS E ÓBITOS EM RIO TINTO - DADOS ATÉ 26/10/2021

RIO TINTO, PB

Reg. Metropolitana - 27/03/2020 a 26/10/2021

População

24.176

Recuperados (Brasil)

20.944.087

Em acompanhamento (Brasil)

198.651

CASOS

Casos Novos

0

Casos Acumulados

2.707

Casos Acumulados 100mi

11.197

ÓBITOS

Óbitos Novos

0

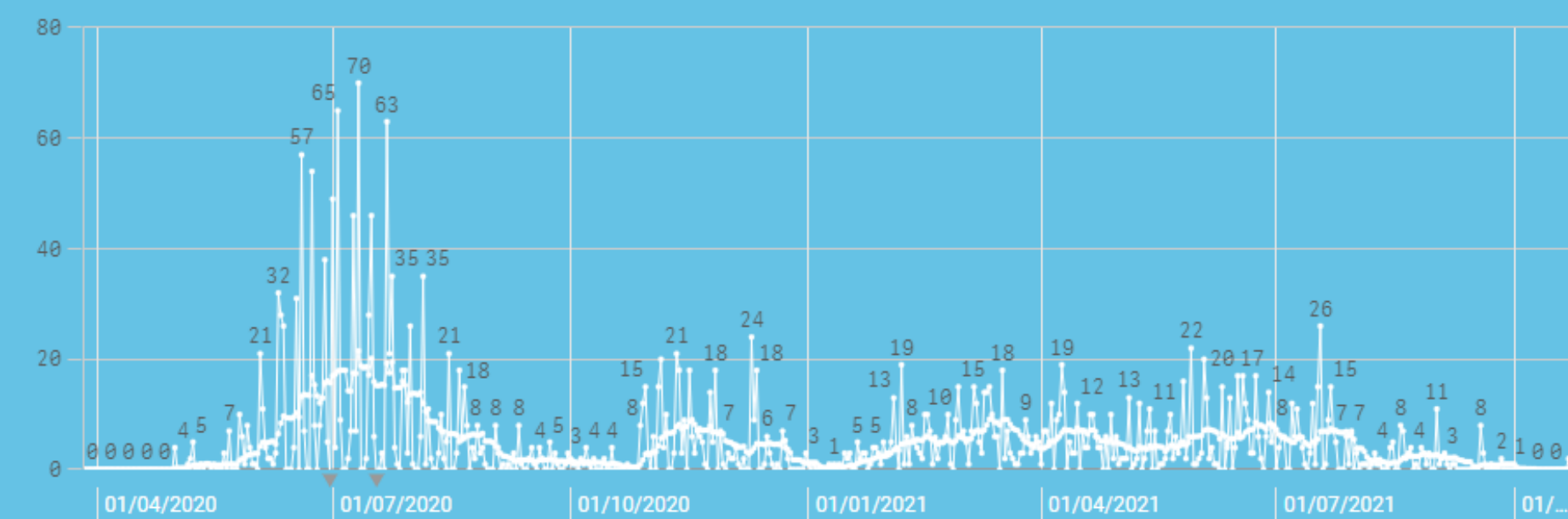
Óbitos Acumulados

56

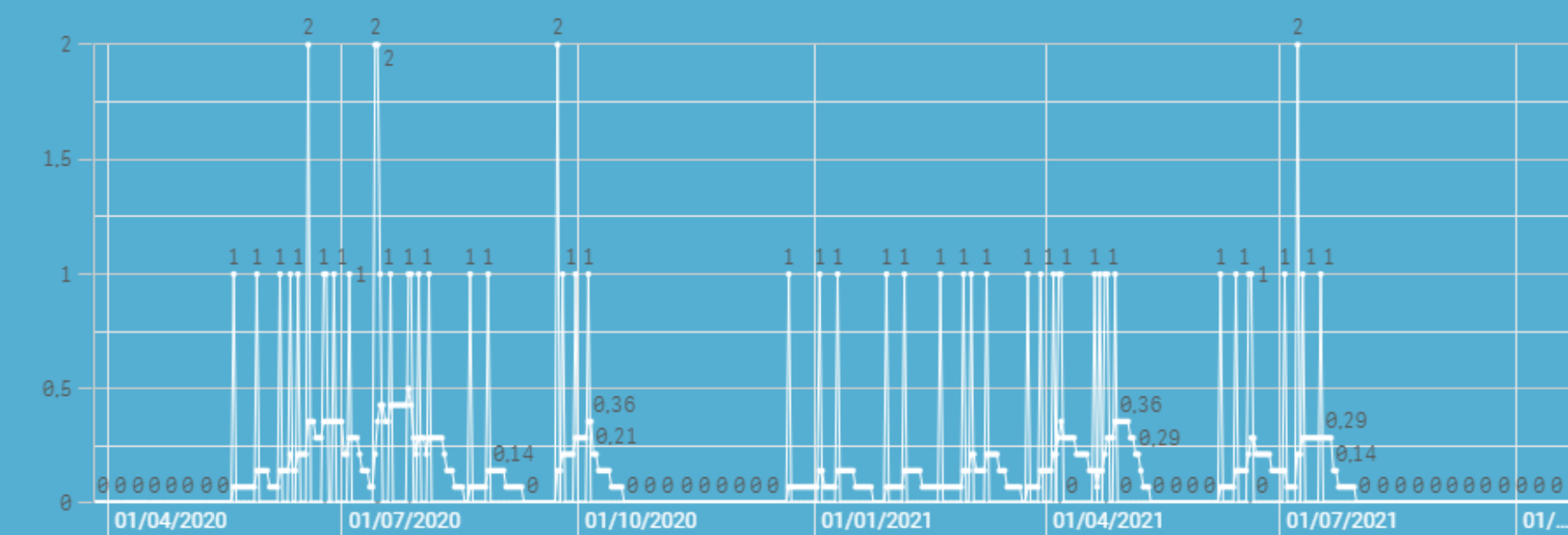
Óbitos Acumulados 100mi

232

Casos novos por dia de notificação com Média Móvel de 14 dias

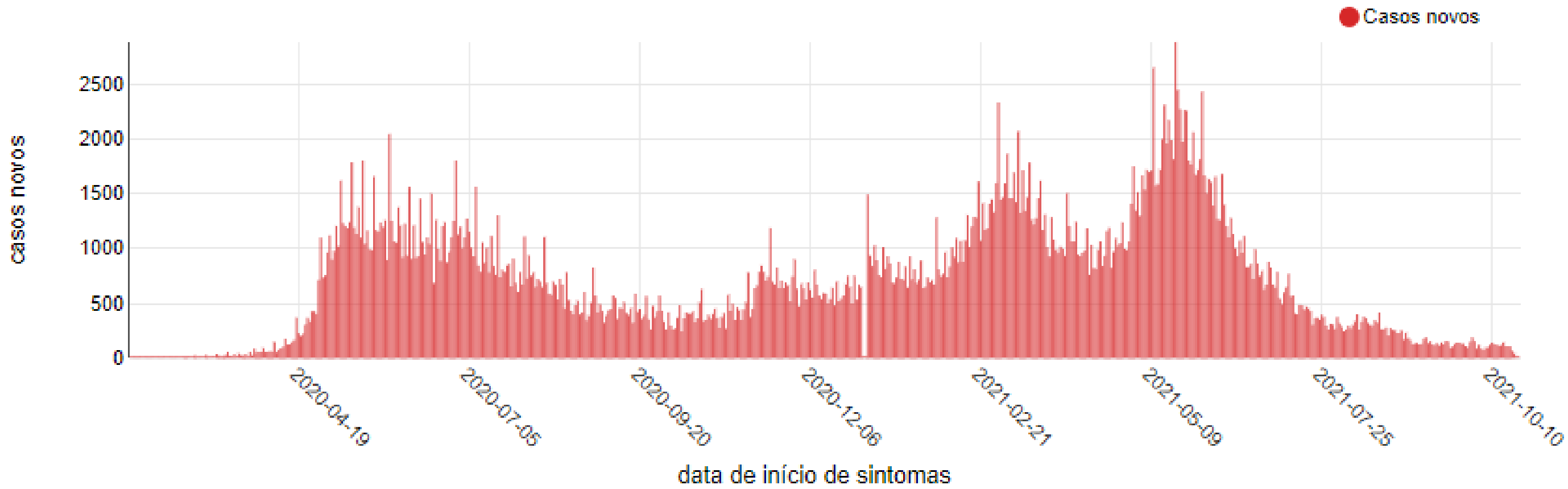


Óbitos novos por dia de notificação com Média Móvel de 14 dias



CASOS NOVOS DE COVID-19 NA PB POR DATA DE INÍCIO DOS SINTOMAS - DADOS ATÉ 26/10/2021

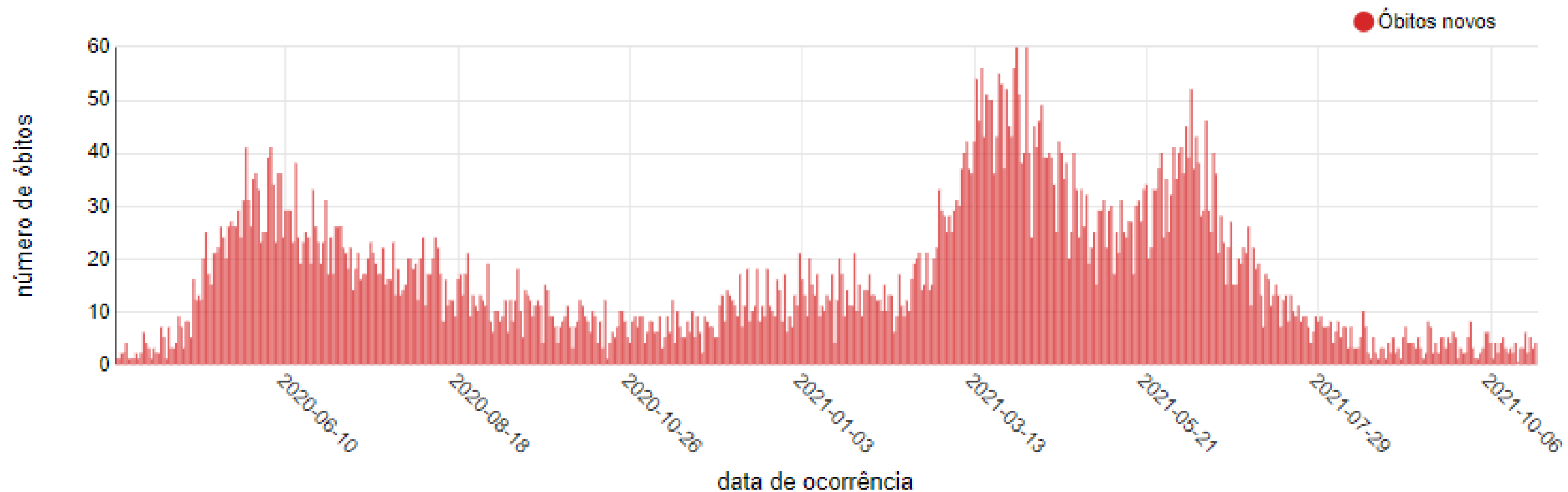
Casos novos de COVID-19 por data de início de sintomas



Fonte: <https://superset.plataformatarget.com.br/superset/dashboard/55/> (2021)

ÓBITOS EM DECORRÊNCIA DA COVID-19 NA PB POR DATA DE OCORRÊNCIA - DADOS ATÉ 26/10/2021

Óbitos COVID-19 por data de ocorrência



TAXA DE LETALIDADE DOS MUNICÍPIOS COM CAMPI DA UFPB - DADOS ATÉ 26/10/2021

Taxa de letalidade Paraíba:

2,1%

Taxa de letalidade Brasil:

2,8%

Taxa de letalidade Areia:

1,66%

Taxa de letalidade Bananeiras:

1,70%

Taxa de letalidade João Pessoa:

2,74%

Taxa de letalidade Mamanguape:

1,66%

Taxa de letalidade Rio Tinto:

2,07%

Letalidade: é a gravidade da doença, entendida como o percentual de óbitos entre as pessoas que foram diagnosticadas com a doença.