

ACOMPANHAMENTO SEMANAL

CASOS E ÓBITOS POR COVID-19 NO ESTADO DA PARAÍBA - 30/11/2021



CASOS E ÓBITOS NA PARAÍBA - DADOS ATÉ 30/11/2021

Paraíba

27/03/2020 a 30/11/2021

População

4.018.127

Recuperados (Brasil)

21.321.631

Em acompanhamento (Brasil)

158.147

CASOS

Casos Novos

65

Casos Acumulados

460.580

Casos Acumulados 100mi

11.463

ÓBITOS

Óbitos Novos

1

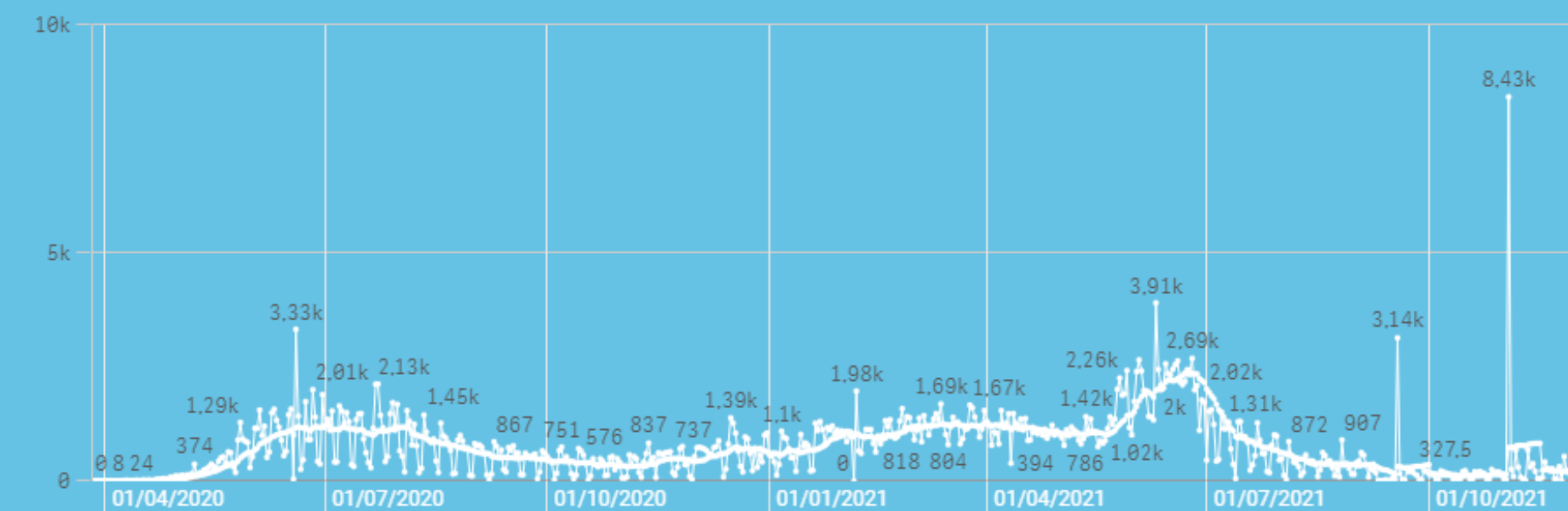
Óbitos Acumulados

9.529

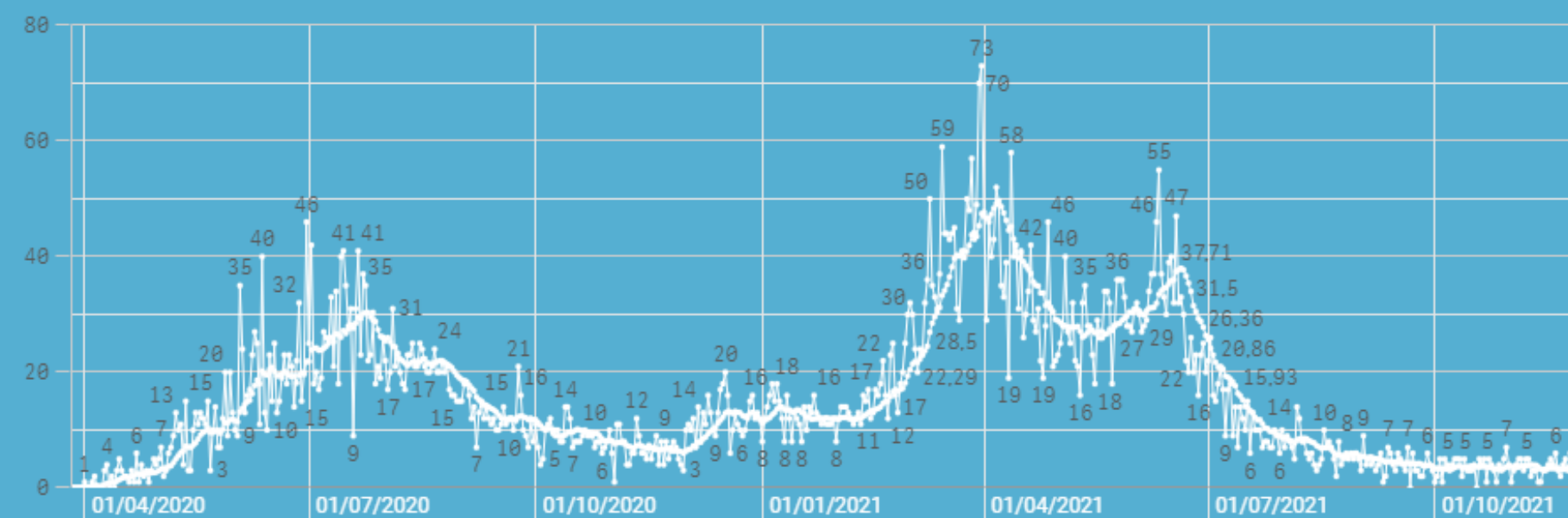
Óbitos Acumulados 100mi

237

Casos novos por dia de notificação com Média Móvel de 14 dias



Óbitos novos por dia de notificação com Média Móvel de 14 dias



CASOS E ÓBITOS EM BANANEIRAS - DADOS ATÉ 30/11/2021

BANANEIRAS, PB

Interior - 27/03/2020 a 30/11/2021

População

21.318

Recuperados (Brasil)

21.321.631

Em acompanhamento (Brasil)

158.147

CASOS

Casos Novos

1

Casos Acumulados

1.589

Casos Acumulados 100mi

7.454

ÓBITOS

Óbitos Novos

0

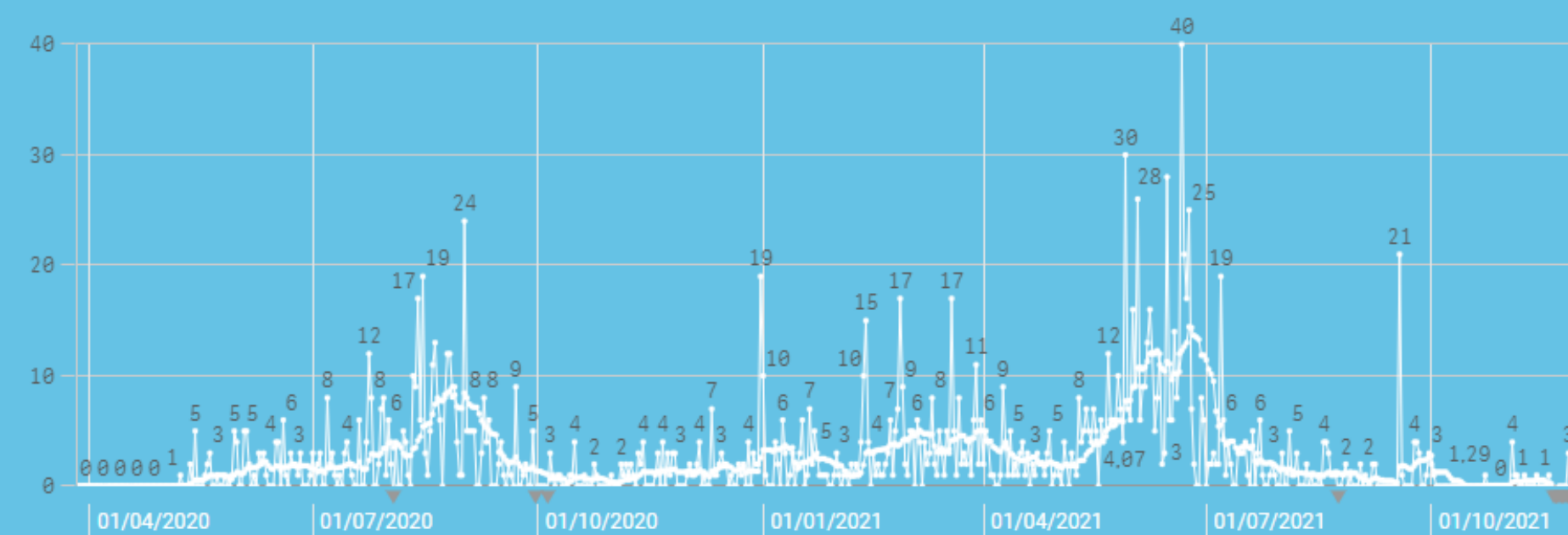
Óbitos Acumulados

27

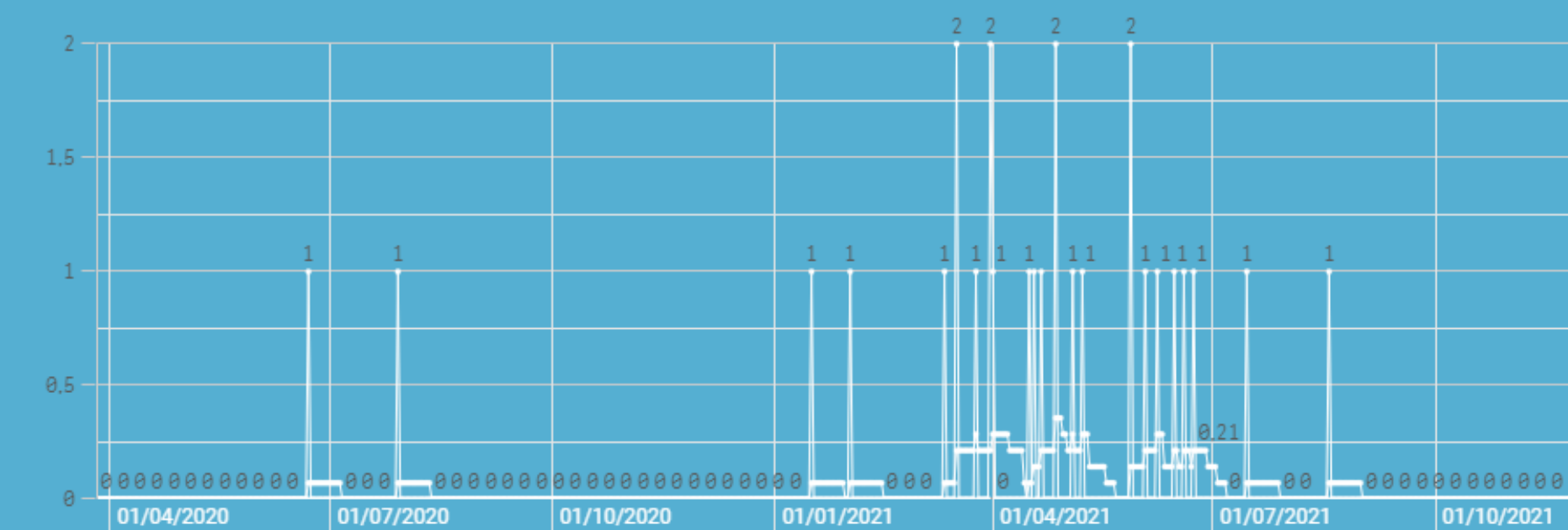
Óbitos Acumulados 100mi

127

Casos novos por dia de notificação com Média Móvel de 14 dias



Óbitos novos por dia de notificação com Média Móvel de 14 dias



CASOS E ÓBITOS EM JOÃO PESSOA - DADOS ATÉ 30/11/2021

JOÃO PESSOA, PB

Reg. Metropolitana - 27/03/2020 a 30/11/2021

População

809.015

Recuperados (Brasil)

21.321.631

Em acompanhamento (Brasil)

158.147

CASOS

Casos Novos

22

Casos Acumulados

110.238

Casos Acumulados 100mi

13.626

ÓBITOS

Óbitos Novos

0

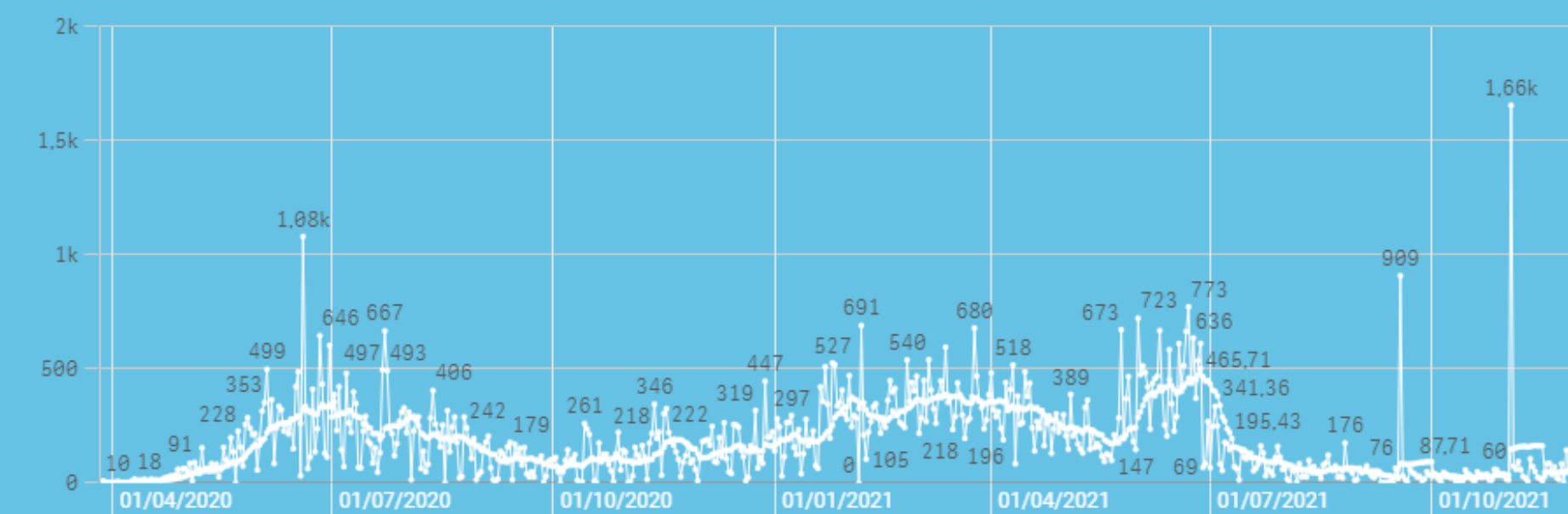
Óbitos Acumulados

2.970

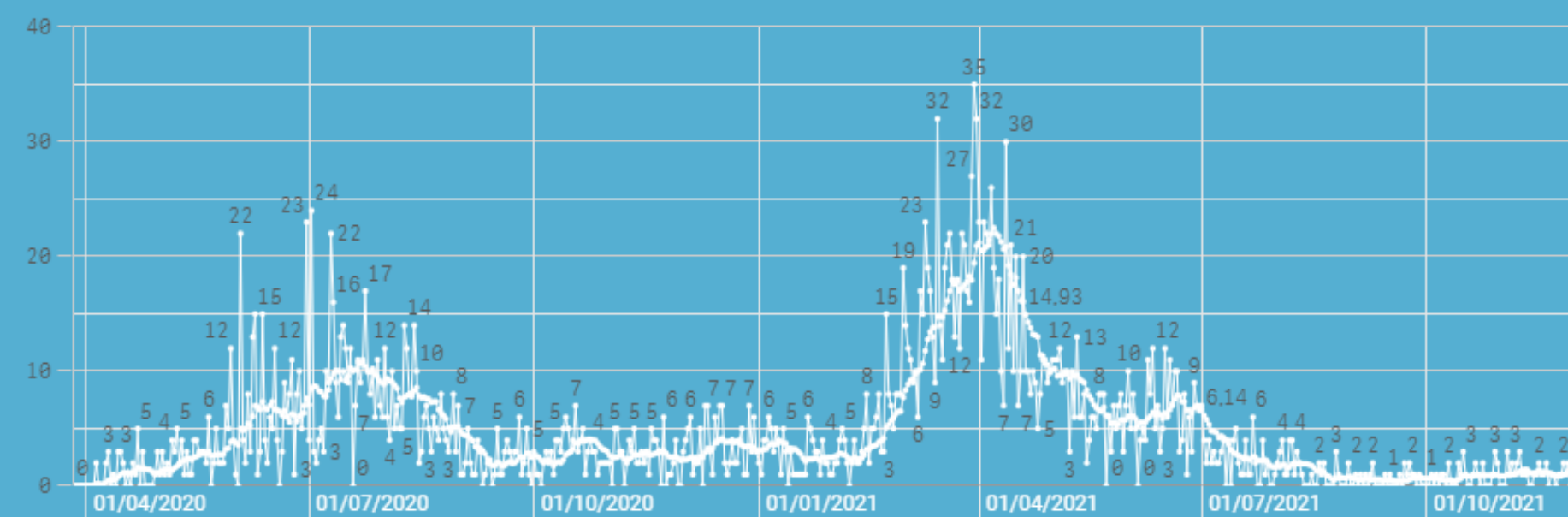
Óbitos Acumulados 100mi

367

Casos novos por dia de notificação com Média Móvel de 14 dias



Óbitos novos por dia de notificação com Média Móvel de 14 dias



CASOS E ÓBITOS EM MAMANGUAPE - DADOS ATÉ 30/11/2021

MAMANGUAPE, PB

Interior - 27/03/2020 a 30/11/2021

População

44.882

Recuperados (Brasil)

21.321.631

Em acompanhamento (Brasil)

158.147

CASOS

Casos Novos

0

Casos Acumulados

5.092

Casos Acumulados 100mi

11.345

ÓBITOS

Óbitos Novos

0

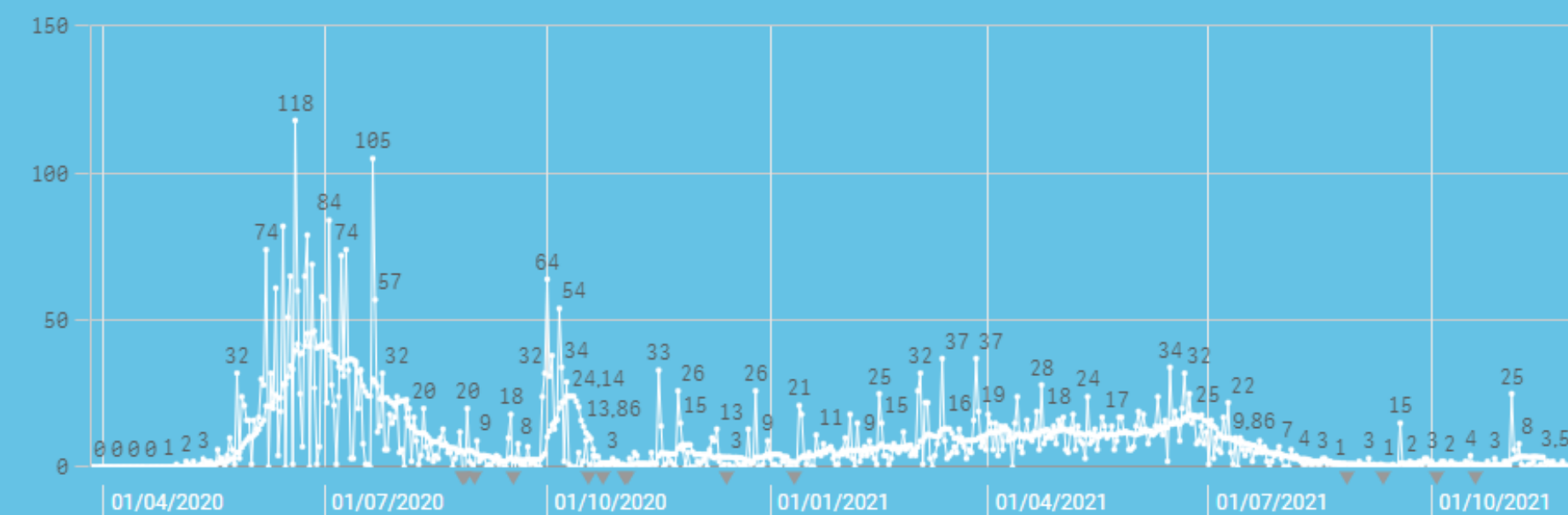
Óbitos Acumulados

84

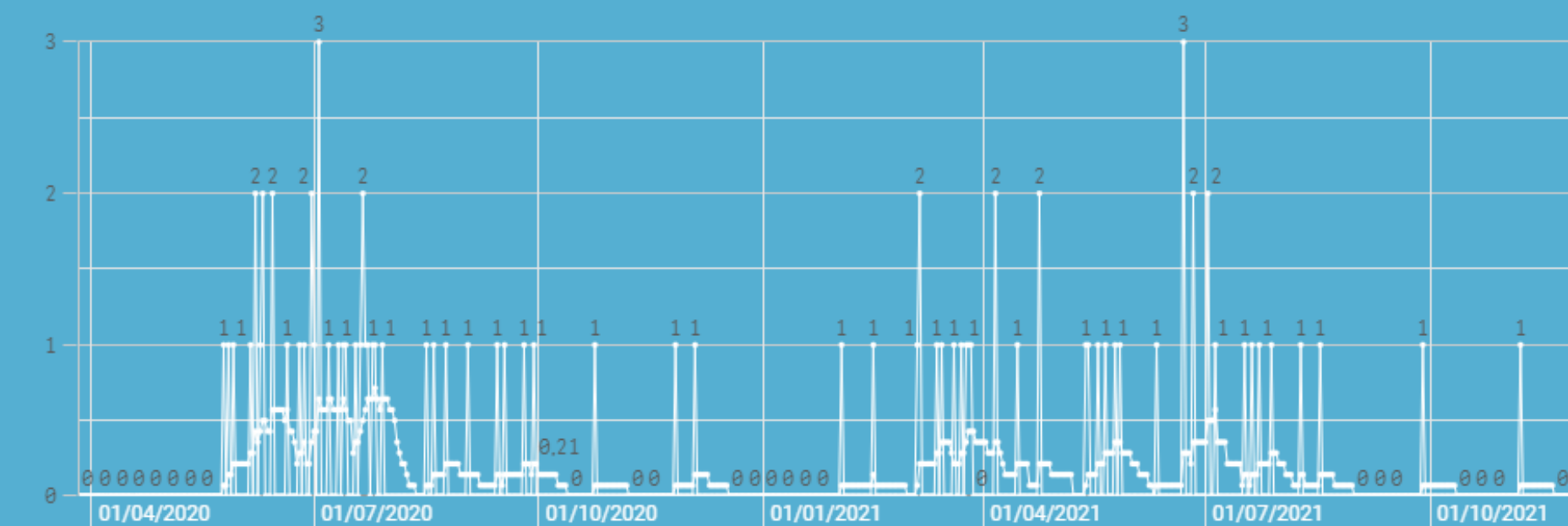
Óbitos Acumulados 100mi

187

Casos novos por dia de notificação com Média Móvel de 14 dias



Óbitos novos por dia de notificação com Média Móvel de 14 dias



CASOS E ÓBITOS EM RIO TINTO - DADOS ATÉ 30/11/2021

RIO TINTO, PB

Reg. Metropolitana - 27/03/2020 a 30/11/2021

População
24.176

Recuperados (Brasil)
21.321.631

Em acompanhamento (Brasil)
158.147

CASOS

Casos Novos

0

Casos Acumulados

2.761

Casos Acumulados 100mi

11.420

ÓBITOS

Óbitos Novos

0

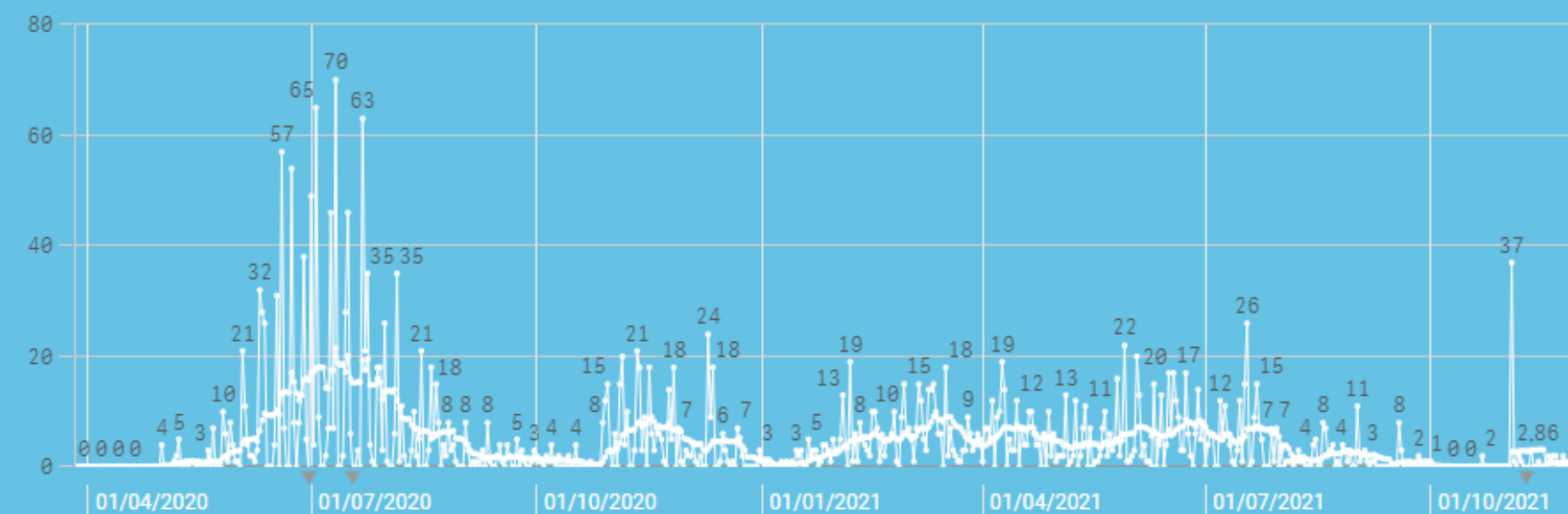
Óbitos Acumulados

56

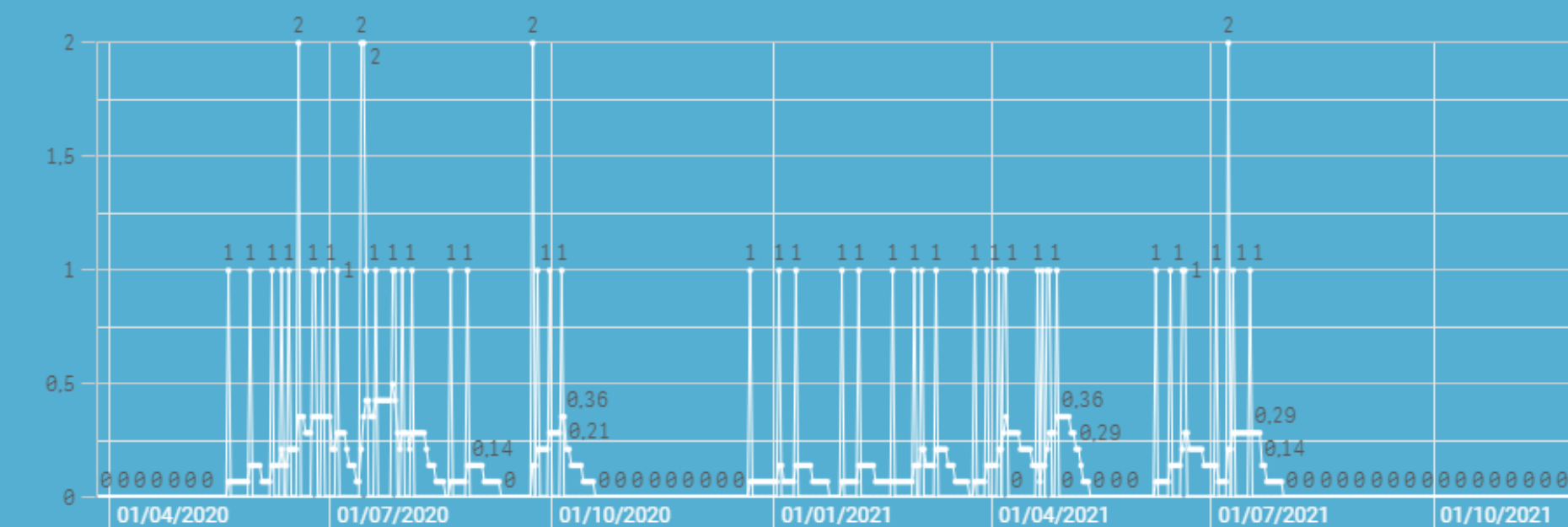
Óbitos Acumulados 100mi

232

Casos novos por dia de notificação com Média Móvel de 14 dias

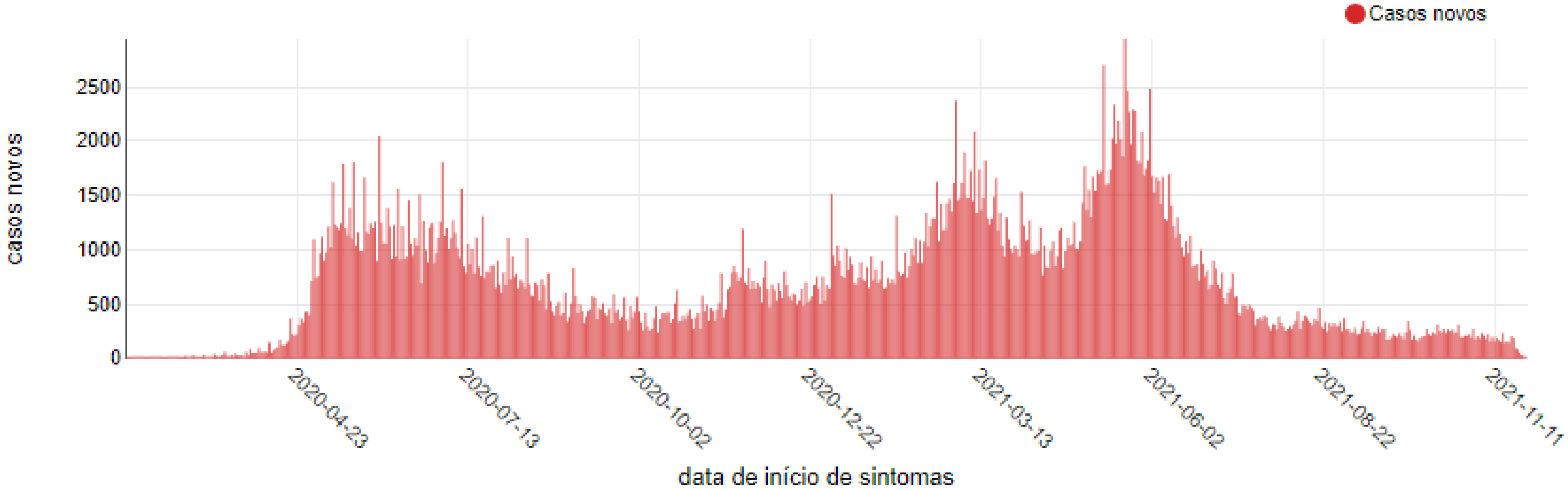


Óbitos novos por dia de notificação com Média Móvel de 14 dias



CASOS NOVOS DE COVID-19 NA PB POR DATA DE INÍCIO DOS SINTOMAS - DADOS ATÉ 30/11/2021

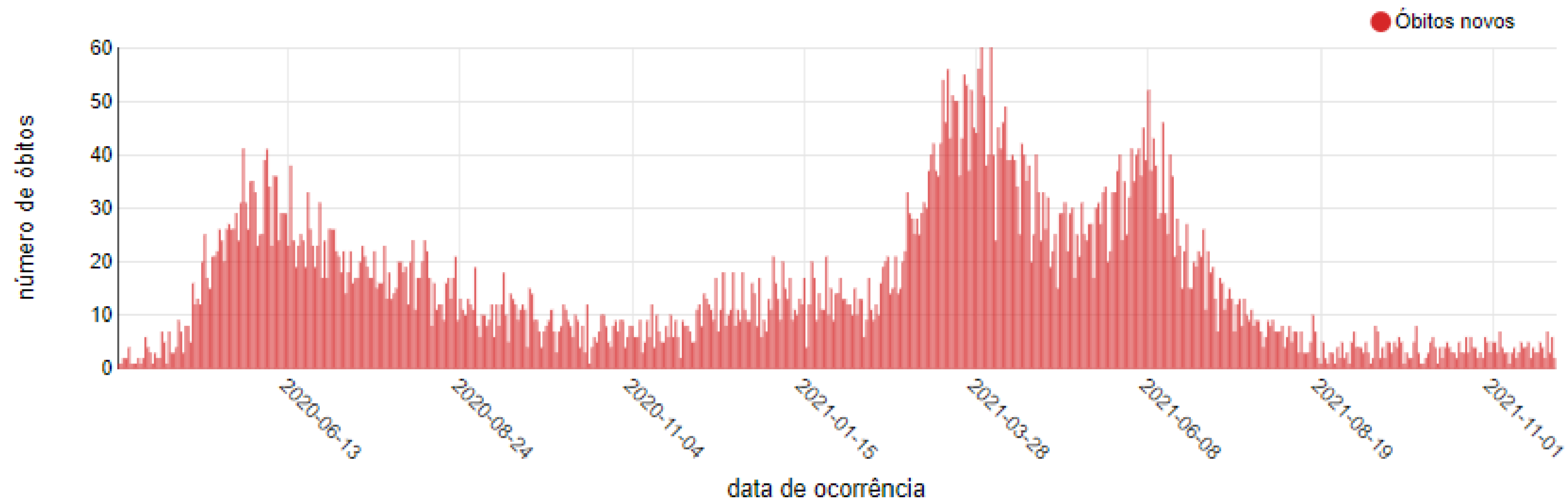
Casos novos de COVID-19 por data de início de sintomas



Fonte: <https://superset.plataformatarget.com.br/superset/dashboard/55/> (2021)

ÓBITOS EM DECORRÊNCIA DA COVID-19 NA PB POR DATA DE OCORRÊNCIA - DADOS ATÉ 30/11/2021

Óbitos COVID-19 por data de ocorrência



TAXA DE LETALIDADE DOS MUNICÍPIOS COM CAMPI DA UFPB - DADOS ATÉ 30/11/2021

Taxa de letalidade Paraíba:

2,1%

Taxa de letalidade Brasil:

2,8%

Taxa de letalidade Areia:

1,37%

Taxa de letalidade Bananeiras:

1,70%

Taxa de letalidade João Pessoa:

2,70%

Taxa de letalidade Mamanguape:

1,65%

Taxa de letalidade Rio Tinto:

2,03%

Letalidade: é a gravidade da doença, entendida como o percentual de óbitos entre as pessoas que foram diagnosticadas com a doença.