






Acompanhamento da Vacinação PB e municípios que sediam os campi da UFPB



Vacinação nos municípios com Campus da UFPB

Bandeira	Município	População 18+	População Total	Total de Doses Aplic.	Total de D1 Aplic.	Total D2+DU Aplic.	% da População Totalmente Vacinada	% da População (Total) que tomou a D1	% da População (+18) que tomou a D1
	JOÃO PESSOA	619.272	817.511	896.129	591.577	314.356	50,76%	72,36%	95,53%
	AREIA	16.513	22.656	23.240	16.100	7.040	42,63%	71,06%	97,50%
	BANANEIRAS	15.649	21.269	22.363	14.956	7.393	47,24%	70,32%	95,57%
	MAMANGUAPE	31.746	45.136	36.102	27.124	8.978	28,28%	60,09%	85,44%
	RIO TINTO	17.852	24.218	24.685	15.886	8.798	49,28%	65,60%	88,99%

Fonte: COVID-19 Vacinação Doses Aplicadas

Disponível em: <www.qsprod.saude.gov.br/extensions/DEMAS_C19Vacina/DEMAS_C19Vacina.html>.

Acesso em: 29/09/2021

Classificação dos municípios que sediam os Campi da UFPB

CAMPUS I, II, III E IV EM
BANDEIRA AMARELA

Fonte: Novo Normal PB,
Disponível em:
<www.paraiba.pb.gov.br/diretas/saude/coronavirus/novonormalpb>. Acesso em: 29/09/2021

