email e-email

Navegação do Livro

Perguntas Frequentes

E-mail

3 Páginas

Manual de Configuração dos Clientes de e-mail

Quem pode solicitar a criação de um e-mail setorial (@ct.ufpb.br)?

Como criar um e-mail acadêmico GMAIL na UFPB

Sistemas

1 Página

Redes e Internet

3 Páginas

Sites

1 Página

Como criar um e-mail acadêmico GMAIL na UFPB

Passo 1 – Entre no site do **SIGAA da UFPB** (https://sigaa.ufpb.br/sigaa).

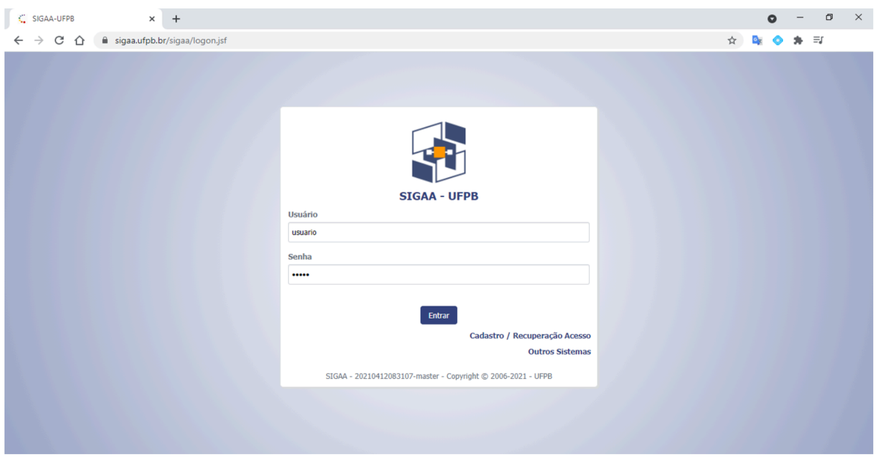

Passo 2 – Clique no módulo "**Biblioteca**".

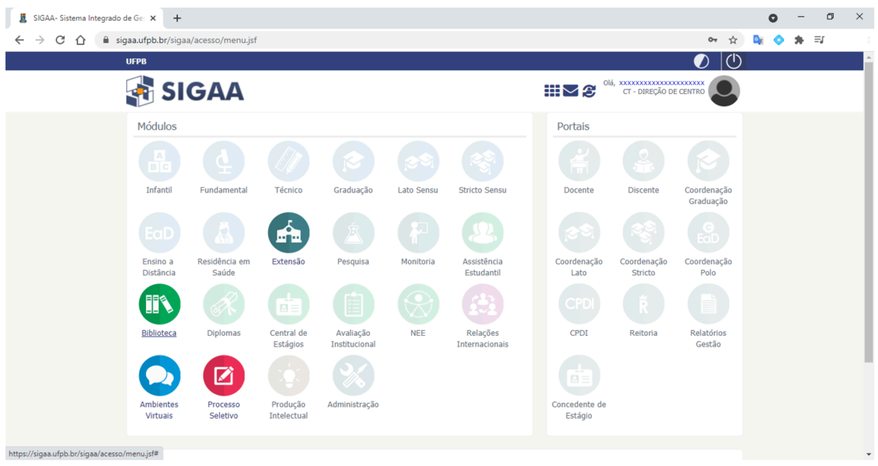

Passo 3 – Clique no link "**E-mail Institucional**".

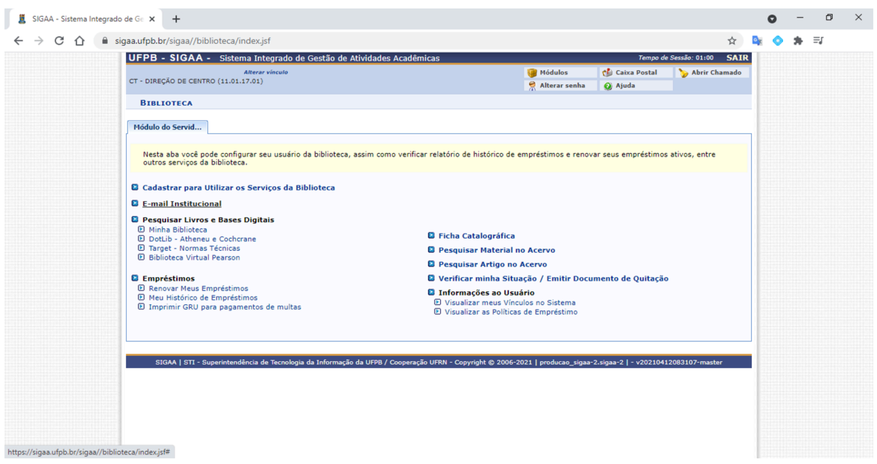

Passo 4 – Escolha um **e-mail acadêmico** e insira/crie a sua senha.

Passo 5 – Entre no site do **Gmail** com o seu e-mail acadêmico criado.

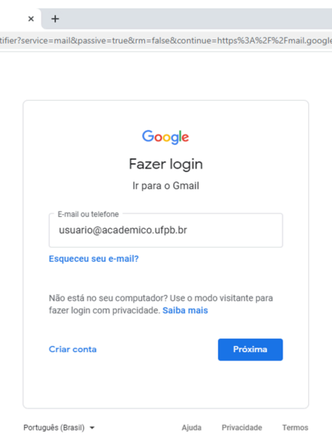

0 Tópicos de Comentários 0 Arquivado

Nenhum comentário para exibir